

Relatório Técnico

SETEMBRO / 2024

Associação Mahatma Gandhi

Contrato de Gestão

Nº 73/2019



PREFEITURA MUNICIPAL DE
ARAÇATUBA



HOSPITAL
Mahatma Gandhi

Equipe Institucional “Mahatma Gandhi” em Araçatuba/SP

Diretora Técnica: Léa Lofego Garcia

Diretor Administrativo: Vanessa Pereira do Nascimento Alves

Equipe Técnica:

Ana Cláudia Gomes da Rocha Francisco – Educadora Permanente

Bruno Marolato Danilucci - Coordenador Médico

Gabriela Peres Teruel – Gerente de Especialização Técnica

Maria Silveira Demazi – Coordenadora Odontológico

Naiara da Silva Campos Albino - Gerente de Especialização Técnica

Nathalia de Oliveira Visquette – Supervisor de Assistência Farmacêutica

Raphael Vinícius Soares da Silva – Gerente de Especialização Técnica

Rosecleia dos Santos - Gerente de Especialização Técnica

Thamiris Naiasha Minari Ramos – Sanitarista

Equipe Administrativa:

Aline Kojima Santana Santos – Analista de RH

Amanda Oliveira Padilha Ferreira – Analista de RH

Ana Caroline Bonini – Auxiliar Administrativo

Andressa Rocha Coutinho – Analista de comunicação

Andre Luis Martins da Silva – Técnico segurança do trabalho

Caroline Sobral Marciano de Oliveria – Auxiliar Financeiro

Clelia Cristina Bonetto Tambolim Raffa - Recepcionista

Jeovan Paulo de Souza – Encarregado de Transportes

Juliana Andreole Cardoso – Analista de Manutenção

Leide Mauricio da Silva – Auxiliar de Higiene e Limpeza

Maiara Aparecida Santos Gomes – Analista Financeiro

Rafael Coelho da Fonseca - Supervisor de T.I.

Sumário

Página

Sumário	
1. Introdução	3
2. Apresentação do Relatório Técnico Mensal	3
3. O território e a análise da situação de saúde	4
3.1. Perfil Demográfico e Socioeconômico	6
3.2. Perfil Epidemiológico e Condições de Saúde	9
3.3. Perfil Ambiental e Saneamento Básico	10
4. Rede Assistencial da Atenção Básica	15
5. Produção Mensal Consolidada	17
5.1.1 Programa Previne Brasil.....	19
5.1.2 Capitação Ponderada - Cobertura populacional por Unidade de Saúde	19
5.1.3 Programa Saúde na Hora	21
5.2 Produção Mensal na Atenção Básica - Indicadores Quantitativos	22
5.2.1 Informatiza Prontuário eletrônico	23
5.2.2 Saúde Bucal	25
5.2.3 Matriciamento.....	26
5.3 Indicadores Não Valorados	26
6. Produção Mensal por Unidade de Saúde	28
07. Médico de Apoio	49
08. Dentista na escola	49
09. Atualização de cadastro no Sistema de Informação CNES.....	50
10. Reformas e Manutenção	84
12. Conclusão e Considerações	85

1. Introdução

A Associação Mahatma Gandhi, também designada Hospital Mahatma Gandhi, foi criada como Organização Social de Saúde (OSS), com o objetivo de fazer gestão compartilhada com os setores públicos, em busca de melhor qualidade dos serviços prestados na saúde da população.

A OSS Mahatma Gandhi é uma associação civil de direito privado, sem fins lucrativos e declarada como entidade filantrópica na área de saúde. Tem sede no município de Catanduva – SP (Rua Duartina, nº 1.311, Vila Soto, CEP 15810-150), está inscrita no CNPJ/MF sob o nº 47.078.019/0001-14 e representada pelo Diretor Presidente Dr. Luciano Lopes Pastor.

A instituição recebeu o Certificado de Entidades Beneficentes de Assistência Social (CEBAS), concedido pelo Governo federal às associações que prestam serviços nas áreas de educação, assistência social ou saúde. O Hospital Mahatma Gandhi também recebeu certificação e selo Conviver de “Instituição com Gestão Socialmente Responsável”.

O Hospital e a Associação Mahatma Gandhi primam pela qualidade na promoção da saúde, transparência e respeito nos serviços prestados, buscando sempre eficiência e humanização. A principal missão é oferecer soluções nas áreas da Saúde e da Assistência Social, prezando pelo bem-estar de seus profissionais e pela humanização no atendimento da população, contribuindo para a melhoria dos serviços públicos de saúde no Brasil.

Em 2019, a Secretaria Municipal de Saúde de Araçatuba-SP (SMSA) firmou o contrato de gestão da Atenção Básica com a Associação Mahatma Gandhi, sob os termos do contrato nº 73/2019, chamada pública 05/2019. Desde então, os serviços de saúde são geridos pela instituição e são apresentados neste documento.

2. Apresentação do Relatório Técnico Mensal

Este documento traz um panorama geral da Atenção Básica no município de Araçatuba – SP em setembro de 2024, com gestão sob responsabilidade da “Associação Mahatma Gandhi”.

O relatório técnico é um importante instrumento de análise da situação de saúde da população e um método de planejamento de ações estratégicas e prioritárias por parte da Secretaria Municipal de Saúde de Araçatuba e da Organização Social em Saúde. As principais informações que serão apresentadas a seguir envolvem:

- a) Descrição das atividades desenvolvidas pela Estratégia Saúde da Família (ESF) nas Unidades Básicas de Saúde do município, em setembro de 2024;
- b) Análise da situação de saúde no território;
- c) Monitoramento das metas e indicadores de saúde pactuados no âmbito do contrato de gestão firmado entre SMSA e OSS Mahatma Gandhi.

Os dados aqui descritos são extraídos dos seguintes sistemas de informação: Estratégia Eletrônica do Sistema Único de Saúde (E-SUS), Instituto Brasileiro de Geografia e Estatística (IBGE - 2019), sistema E-Gestor e sistema Assessor.

O sistema Assessor e o sistema E-SUS são as principais fontes de dados referentes às produções realizadas pelas Equipes da Estratégia da Saúde da Família. No entanto, para padronização da informação os dados utilizados nesse relatório foram retirados do sistema e-SUS após o período de faturamento. Os relatórios com os dados socioeconômicos e sanitários informados pelos munícipes durante os cadastros individuais e domiciliares, realizados pelos Agentes Comunitários de Saúde das unidades, são emitidos somente pelo E-SUS.

3. O território e a análise da situação de saúde

O município de Araçatuba está localizado no noroeste do Estado de São Paulo, com uma área territorial de 1.167 km² e apresenta uma população estimada de 197.016 habitantes, segundo o IBGE (2019).

O clima do município é tropical semiúmido, com verões longos e quentes, e invernos curtos e secos. Segundo a Fundação SEADE – Sistema Estadual de Análise de Dados (2010), o município conta com infraestrutura urbana com ótimos indicadores para coleta de lixo, abastecimento de água e esgoto sanitário.

A região administrativa de Araçatuba compreende 40 municípios, com 673 mil habitantes. Araçatuba é sede administrativa do Departamento Regional de Saúde II e referência em alta complexidade para toda região.

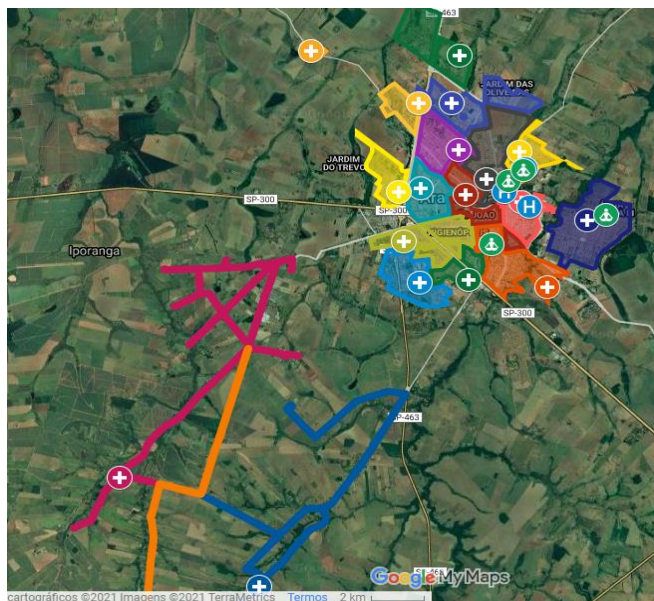
A Atenção Básica em Saúde de Araçatuba, sob gestão da OSS Mahatma Gandhi, é composta por 45 Equipes de Saúde da Família (ESF), 13 Equipes de Atenção Primária a Saúde – 30h, 2 Equipes de Atenção Primária a Saúde – 20h, 25 Equipes de Saúde Bucal (ESB) de 40h e 1 Equipe de Saúde Bucal (ESB) de 20h, e 3 Equipes Multidisciplinares (e-MULTI).

Para facilitar o planejamento da saúde à nível da Atenção Primária, o processo de territorialização do município foi articulado e atualizado justamente para organizar e mapear os serviços de saúde que se encontram nas áreas de abrangência de cada território em questão.

A Atenção Básica realizou uma a territorialização do município, baseada no processo de integração entre Atenção Básica e Vigilância em Saúde. Essa distribuição do território facilita, principalmente, o processo de trabalho e o olhar sobre o território de atuação dos agentes comunitários de saúde e agentes de combate às endemias.

O **mapa 1** está atualizado e traz o município de Araçatuba (perímetro urbano e rural) dividido por área de abrangência das unidades de saúde.

Mapa 1. Município de Araçatuba com delimitação do território por Unidades de Saúde.



Fonte: GOOGLE EARTH [Município de Araçatuba com delimitação do território por Unidades de Saúde].

Nota: Edição realizada em 12/08/2020.

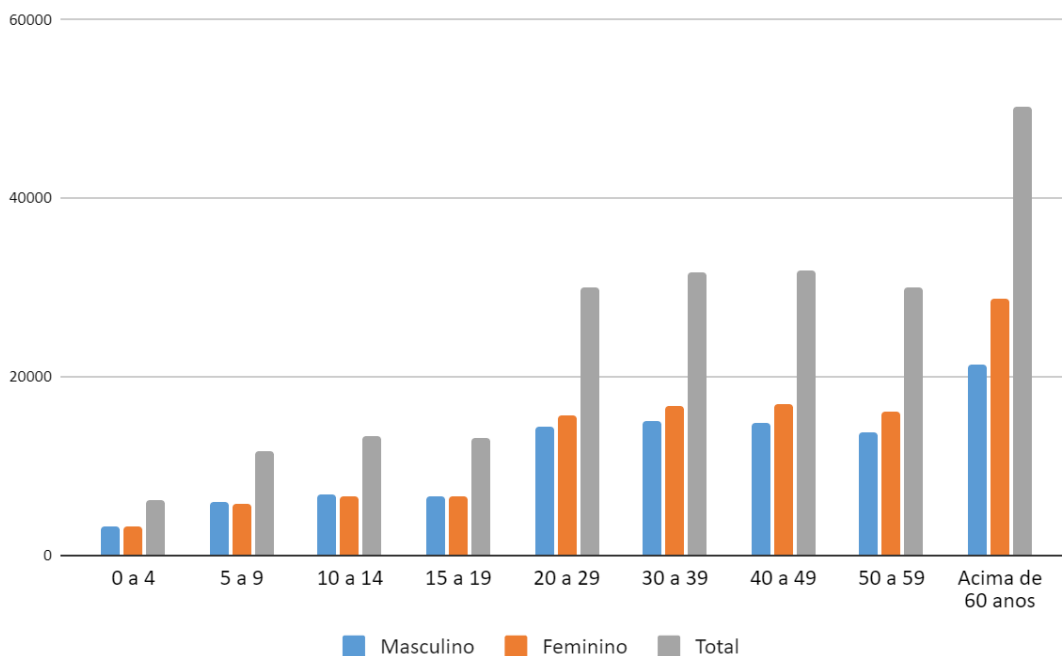
A análise de situação de saúde apresentada neste relatório engloba o perfil demográfico, o perfil epidemiológico com principais condições de saúde da população e o perfil ambiental (saneamento básico) do município de Araçatuba-SP. Todos os dados para o diagnóstico situacional foram extraídos da Estratégia Eletrônica do Sistema Único de Saúde (E-SUS), sendo a maior parte classificada como dado auto referido e informado pelos munícipes cadastrados. Os dados serão atualizados quadrimestralmente ou conforme a necessidade.

3.1. Perfil Demográfico e Socioeconômico

O perfil demográfico apresenta informações essenciais para a análise dos diferentes aspectos de uma determinada população. A seguir, serão apresentadas a distribuição da população por sexo e por principais grupos de faixas etárias (gráfico 1) e a pirâmide etária do município (gráfico 2).

O **gráfico 1** apresenta uma divisão estratégica e pode ser usada para planejar ações voltadas para a saúde da criança, do adolescente, do adulto e do idoso, considerando diferentes linhas de cuidado para cada grupo.

Gráfico 1. Perfil Demográfico do município de Araçatuba

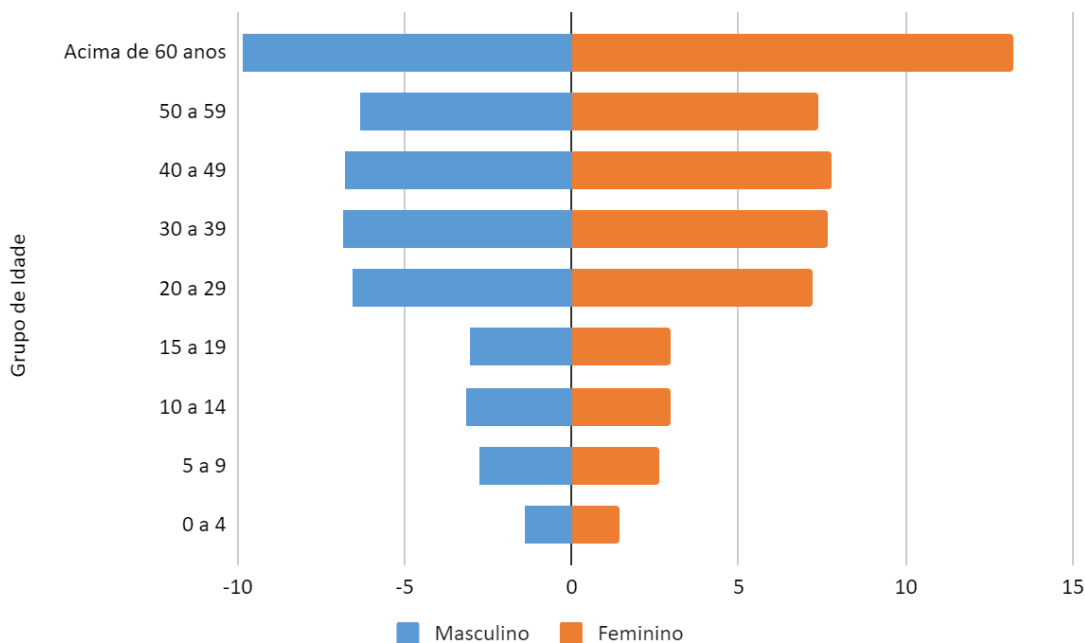


Fonte: Estratégia Eletrônica do Sistema Único de Saúde (E-SUS). Relatório de cadastro individual, setembro de 2024.

O **gráfico 2**, mostra a pirâmide etária da população que reside no município de Araçatuba. Os dados referentes aos grupos etário e divisão por sexo, serão apresentados em valores percentuais para facilitar a interpretação.

A base da pirâmide representa a população jovem do município, e o topo a população idosa. Uma pirâmide, como a representada, indica uma maior expectativa de vida e uma população mais idosa. A maior parte da população cadastrada na Atenção Básica está nos idosos.

Gráfico 2. Pirâmide Etária dos residentes em Araçatuba



Fonte: Estratégia Eletrônica do Sistema Único de Saúde (E-SUS). Relatório de cadastro individual. Setembro de 2024.

O perfil socioeconômico revela informações referentes ao nível de escolaridade e a situação no mercado de trabalho da população residente no município de Araçatuba.

Na **tabela 1**, encontra-se o nível de escolaridade da população geral do município. A pergunta realizada para a população durante o cadastro individual era “Qual é o curso mais elevado que frequenta ou frequentou?”. No entanto, o número de pessoas que não informaram o nível de escolaridade é alto, o que dificulta interpretar a real situação em Araçatuba.

Tabela 1. Descrição do nível de escolaridade e alfabetização no município

Descrição	Quantidade	Percentual
Creche/ Pré-Escola/ Classe de Alfabetização	6.255	3,1%
Ensino Fundamental	35.026	17,4%
Ensino Fundamental Completo	10.356	5,1%
Ensino Fundamental especial ou EJA	4.782	2,4%
Ensino Médio	27.738	13,8%
Ensino Médio especial ou EJA	1.965	1,0%
Superior, especialização, pós-graduação	11.360	5,6%
Alfabetização para adultos	131	0,1%
Nenhum	54.821	27,2%
Não informado	48.762	24,2%

Fonte: Estratégia Eletrônica do Sistema Único de Saúde (E-SUS). Relatório de cadastro individual. Setembro de 2024.

Conhecer a situação de uma determinada população no mercado de trabalho pode colaborar para a análise socioeconômica e identificação de partes da população que necessitam de maior atenção de políticas públicas voltadas para a área de emprego, saúde, educação e proteção social. A **tabela 2** mostra a descrição, número e percentual de cada situação no mercado de trabalho dos munícipes de Araçatuba.

Tabela 2. Descrição da situação no mercado de trabalho

Descrição	Quantidade	Percentual
Empregador	745	0,3%
Assalariado com carteira de trabalho	33324	15,3%
Assalariado sem carteira de trabalho	2784	1,3%
Autônomo com previdência social	4885	2,2%
Autônomo sem previdência social	4895	2,2%
Aposentado/Pensionista	16465	7,6%
Desempregado	2563	1,2%
Não trabalha	24599	11,3%
Serviço Público/Militar	418	0,2%
Outro	67389	30,9%
Não informado	59878	27,5%

Fonte: Estratégia Eletrônica do Sistema Único de Saúde (E-SUS). Relatório de cadastro individual. Setembro de 2024.

3.2. Perfil Epidemiológico e Condições de Saúde

O perfil epidemiológico analisado mostra um panorama geral dos hábitos e estilos de vida e das principais condições de saúde da população de Araçatuba.

As condições de saúde foram referidas pelos cidadãos durante o cadastro individual e visitas domiciliares dos agentes de saúde e estão apresentadas na **tabela 3**. No entanto, grande parte dos entrevistados não informaram sobre suas situações gerais de saúde, o que pode indicar possível subdiagnóstico das condições aqui apresentadas, como hipertensão arterial sistêmica e diabetes. A análise foi feita considerando a população que respondeu o questionário (179.296 pessoas).

Tabela 3. Condições e situações de saúde da população de Araçatuba

Hábitos e Estilos de Vida	Qtd.	Percentual
Tabagismo	8.804	4,9%
Uso de álcool	2.305	1,3%
Uso de outras drogas	751	0,4%
Acima do peso/obesidade	9.529	5,3%

Fonte: Estratégia Eletrônica do Sistema Único de Saúde (E-SUS). Relatório de cadastro individual. Setembro de 2024.

Tabela 3.1 Condições e situações de saúde da população de Araçatuba

Condições de saúde gerais	Qtd.	Percentual
Acamado	795	0,4%
Gestante	2.121	1,2%

Fonte: Estratégia Eletrônica do Sistema Único de Saúde (E-SUS). Relatório de cadastro individual. Setembro de 2024.

Tabela 3.2 Condições e situações de saúde da população de Araçatuba

Doenças crônicas	Qtd.	Percentual
Hanseníase	76	0,04%
Tuberculose	116	0,06%
Diabetes	13.025	7,26%
Hipertensão arterial	33.494	18,68%
Acidente Vascular Cerebral	1.542	0,86%
Neoplasia	1.727	0,96%

Doença respiratória (incluindo asma, enfisema e doença pulmonar obstrutiva crônica)	1.930	1,08%
Doença cardíaca (incluindo insuficiência cardíaca)	2.410	1,34%
Doença renal (incluindo insuficiência renal)	1052	0,59%

Fonte: Estratégia Eletrônica do Sistema Único de Saúde (E-SUS). Relatório de cadastro individual. Setembro de 2024.

3.3. Perfil Ambiental e Saneamento Básico

O perfil ambiental apresenta dados referentes à situação do saneamento básico e moradia da população residente no município de Araçatuba. Conhecer a situação do abastecimento de água, destino do lixo, esgotamento sanitário, disponibilidade de energia elétrica e condições de moradia é de extrema importância para evidenciar quais áreas carecem de ações prioritárias de saneamento. Os dados estão descritos nas **tabelas 4, 5, 6 e 7 e gráficos 3, 4 e 5** e também estão presentes no E-SUS. Muitas condições não foram informadas pelos munícipes, dificultando a análise situacional. No total 181.334 munícipes responderam as questões abaixo.

Tabela 4. Descrição da situação de saneamento básico e moradia

Disponibilidade de energia elétrica	Qtd.	Percentual
Sim	135.635	50,5%
Não	77.898	29,0%
Não informado	55.315	20,6%
Água para consumo no domicílio	Qtd.	Percentual
Filtrada	34.082	12,7%
Fervida	460	0,2%
Clorada	76.067	28,3%
Mineral	4.830	1,8%
Sem tratamento	112.353	41,8%
Não informado	41.056	15,3%

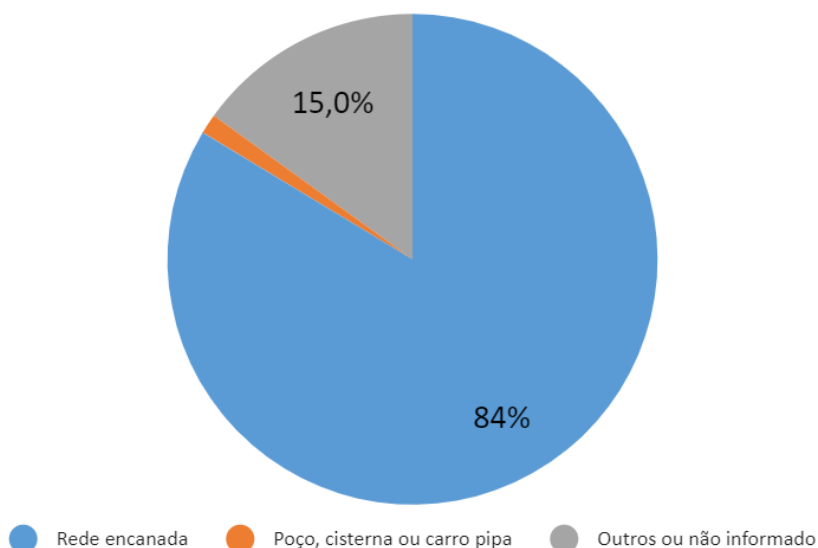
Fonte: Estratégia Eletrônica do Sistema Único de Saúde (E-SUS). Relatório de cadastro domiciliar e territorial. Setembro de 2024.

Tabela 5. Perfil do abastecimento de água por UBS. Percentual de indivíduos que informaram abastecimento de água por:

Unidade	Rede encanada	Poço, cisterna ou carro pipa	Outros	Não informaram
Águas Claras	77%	0,0%	0,7%	22,3%
Alvorada	81%	0,0%	0,3%	18,4%
Atlântico	89%	0,1%	0,1%	10,3%
Centro	69%	0,1%	0,0%	31,2%
Dona Amélia	83%	0,0%	0,0%	17,2%
Iporã	95%	0,1%	0,1%	4,8%
Jacutinga**	11%	80,9%	0,0%	7,8%
Maria Tereza	79%	0,0%	0,1%	21,0%
Morada	91%	1,2%	0,1%	8,2%
Pedro Perri	75%	0,1%	0,1%	24,8%
Planalto	67%	0,0%	0,0%	32,9%
São José	82%	0,0%	0,0%	18,2%
São Vicente	85%	0,0%	0,0%	14,9%
Taveira**	55%	42,5%	0,9%	1,9%
Turrini	95%	0,1%	0,1%	5,1%
TV	89%	0,3%	0,2%	11,0%
Umuarama	94%	0,1%	0,1%	6,2%
Umuarama 2	88%	0,1%	0,0%	11,6%
Total	84%	1,3%	0,1%	14,9%

Fonte: Estratégia Eletrônica do Sistema Único de Saúde (E-SUS). Relatório de cadastro domiciliar e territorial. Setembro de 2024. **Diferença no perfil sanitário da zona rural.

Gráfico 3. Perfil do abastecimento de água nos domicílios.



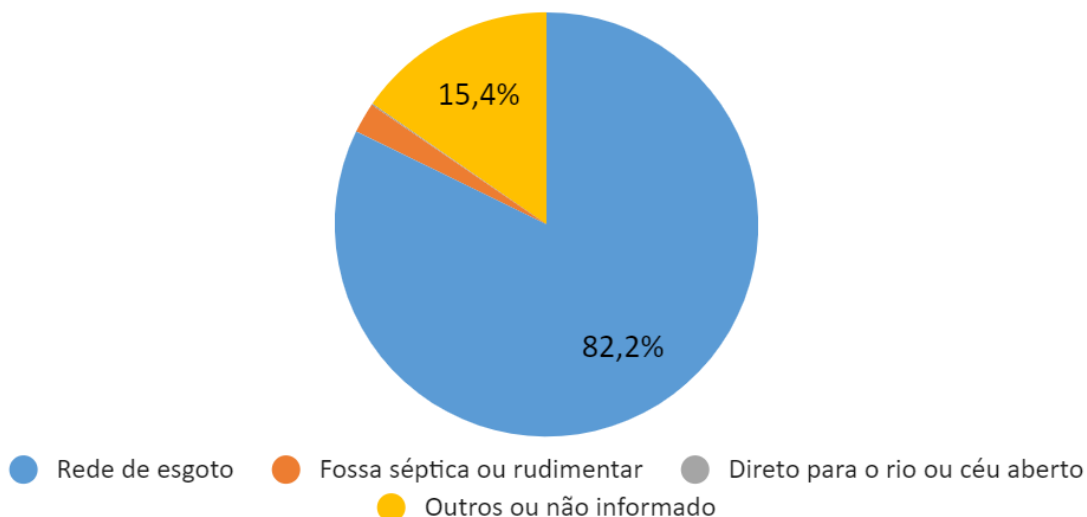
Fonte: Estratégia Eletrônica do Sistema Único de Saúde (E-SUS). Relatório de cadastro domiciliar e territorial. Setembro de 2024.

Tabela 6. Perfil do escoamento sanitário por UBS. Percentual de indivíduos que informaram escoamento sanitário por:

Unidade	Rede de esgoto	Fossa séptica ou rudimentar	Direto para rio ou céu aberto	Outros ou não informado
Águas Claras	76,0%	1,5%	0,1%	22,4%
Alvorada	80,9%	0,0%	0,1%	19,0%
Atlântico	86,0%	2,6%	0,3%	11,1%
Centro	67,2%	0,0%	0,1%	32,8%
Dona Amélia	81,8%	0,0%	0,0%	18,1%
Iporã	95,1%	0,1%	0,4%	4,4%
Jacutinga**	0,2%	95,4%	0,1%	4,3%
Maria Tereza	78,6%	0,0%	0,0%	21,4%
Morada	89,2%	2,4%	0,1%	8,3%
Pedro Perri	75,0%	0,0%	0,0%	24,9%
Planalto	65,9%	0,0%	0,0%	34,1%
São José	79,6%	0,0%	0,1%	20,3%
São Vicente	84,1%	0,0%	0,0%	15,9%
Taveira**	46,5%	51,6%	0,4%	1,5%
Turrini	95,2%	0,0%	0,0%	4,7%
TV	87,8%	0,1%	0,2%	11,9%
Umuarama	93,5%	0,0%	0,1%	6,4%
Umuarama 2	88,2%	0,0%	0,1%	11,7%
Total cadastro	82,2%	2,3%	0,1%	15,4%

Fonte: Estratégia Eletrônica do Sistema Único de Saúde (E-SUS). Setembro de 2024. **Diferença no perfil sanitário da zona rural.

Gráfico 4. Perfil do escoamento sanitário nos domicílios.



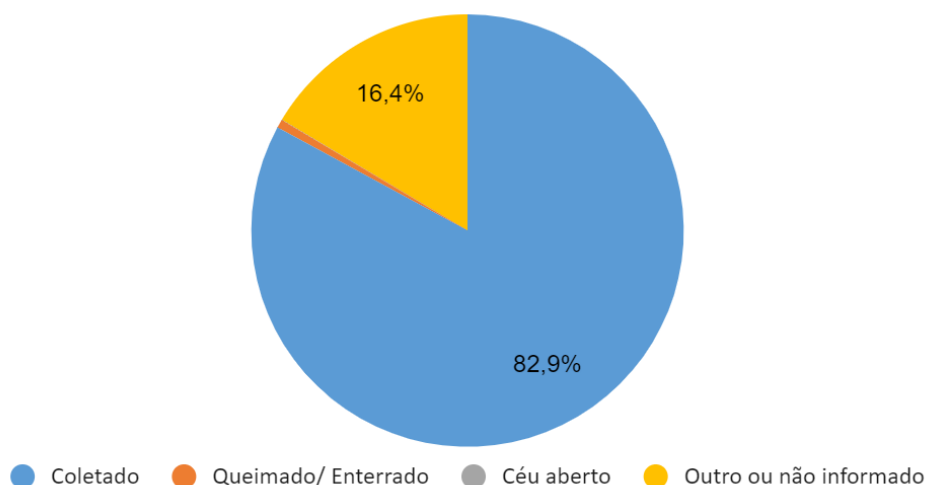
Fonte: Estratégia Eletrônica do Sistema Único de Saúde (E-SUS). Relatório de cadastro domiciliar e territorial. Setembro de 2024.

Tabela 7. Perfil do destino do lixo por UBS. Percentual do método de destino do lixo:

Unidade	Coletado	Queimado/ Enterrado	Céu aberto	Outro ou não informado
Águas Claras	75%	0%	0,08%	25%
Alvorada	80%	0%	0,00%	20%
Atlântico	88%	0%	0,05%	12%
Centro	67%	0%	0,02%	33%
Dona Amélia	80%	0%	0,00%	20%
Iporã	95%	0%	0,08%	5%
Jacutinga**	63%	29%	0,11%	8%
Maria Tereza	77%	0%	0,00%	22%
Morada	90%	0%	0,03%	10%
Pedro Perri	73%	0%	0,00%	27%
Planalto	65%	0%	0,06%	35%
São José	80%	0%	0,00%	20%
São Vicente	83%	0%	0,00%	17%
Taveira**	72%	25%	0,16%	2%
Turrini	94%	0%	0,00%	6%
TV	88%	0%	0,04%	12%
Umuarama	93%	0%	0,01%	7%
Umuarama 2	87%	0%	0,01%	13%
Total cadastro	83%	1%	0,02%	16%

Fonte: Estratégia Eletrônica do Sistema Único de Saúde (E-SUS). Relatório de cadastro domiciliar e territorial. Setembro de 2024. **Diferença no perfil sanitário da zona rural.

Gráfico 5. Perfil do destino do lixo pelos domicílios.



Fonte: Estratégia Eletrônica do Sistema Único de Saúde (E-SUS). Relatório de cadastro domiciliar e territorial. Setembro de 2024.

Outro importante aspecto de perfil ambiental está associado ao número de animais domiciliados pelos munícipes de Araçatuba. Esses dados estão disponíveis na **tabela 08 e gráficos 6 e 7**, e podem ser utilizados tanto em

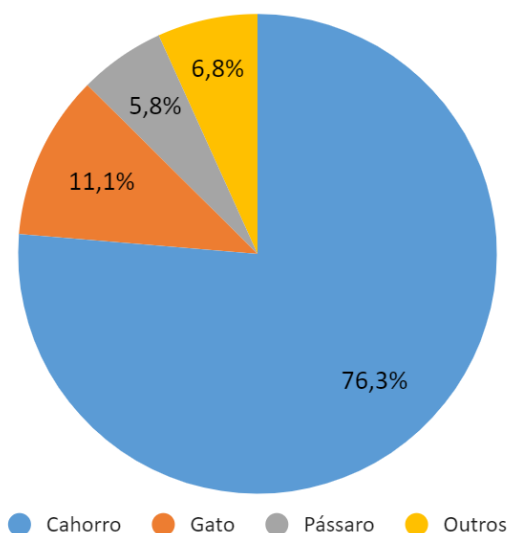
avaliações e projetos envolvendo controle e prevenção de zoonoses, quanto em questões de saúde única e bem-estar animal.

Tabela 8. Quantitativo de animais domésticos nos domicílios segundo a UBS e a espécie animal.

Unidade	Total de animais domiciliados	Gato	Cachorro	Pássaro	Outros
Águas Claras	1677	307	1363	116	226
Alvorada	4102	603	3560	240	294
Atlântico	4228	493	3929	240	218
Centro	2804	287	2292	96	309
Dona Amélia	6102	988	5266	447	334
Iporã	6192	955	5318	403	392
Jacutinga	1110	154	1058	31	86
Maria Tereza	6314	788	5223	557	496
Morada	9184	1110	8256	571	413
Pedro Perri	5289	597	4450	398	414
Planalto	6352	685	5544	364	387
São José	4869	780	4133	502	512
São Vicente	6307	1040	5186	532	418
Taveira	2218	651	1893	307	892
Turrini	5813	594	5059	313	431
TV	9862	854	8625	538	784
Umuarama	13350	1338	11867	778	915
Umuarama 2	5792	625	5314	287	319
Total	101.565	12.849	88.336	6.720	7.840

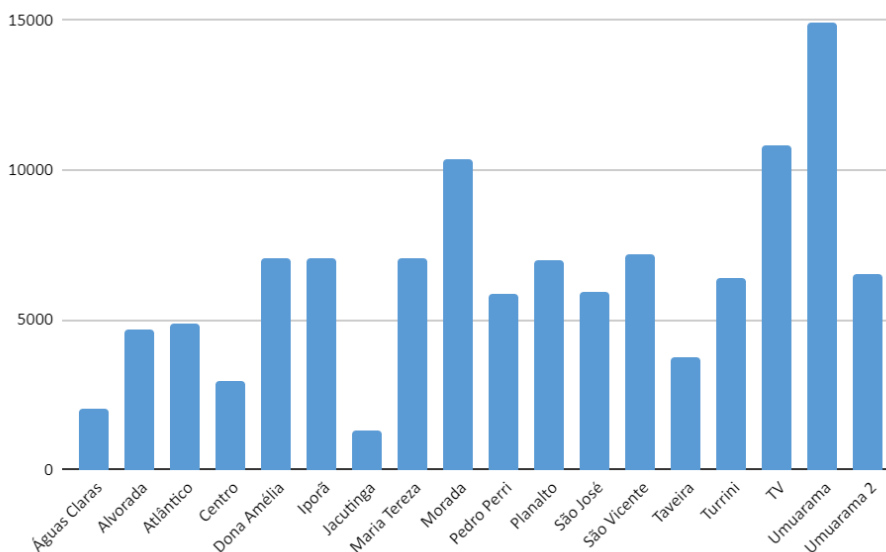
Fonte: Estratégia Eletrônica do Sistema Único de Saúde (E-SUS). Relatório de cadastro domiciliar e territorial. Setembro de 2024.

Gráfico 6. Percentual de animais domiciliados por espécie.



Fonte: Estratégia Eletrônica do Sistema Único de Saúde (E-SUS). Relatório de cadastro domiciliar e territorial. Setembro de 2024.

Gráfico 7. Quantitativo de animais por UBS.



Fonte: Estratégia Eletrônica do Sistema Único de Saúde (E-SUS). Relatório de cadastro domiciliar e territorial. Setembro de 2024.

4. Rede Assistencial da Atenção Básica

Em relação à Atenção Básica, o município adota a Saúde da Família como estratégia estruturante, sendo quatro localizadas na zona rural e as demais na área urbana. A Estratégia Saúde da Família (ESF) foi definida pelo Ministério da Saúde (MS) para oferecer uma Atenção Básica mais resolutiva e humanizada à população. É considerada uma porta de entrada do SUS e se articula com outros níveis de atenção à saúde.

A atenção primária à saúde em Araçatuba possui implantadas 45 equipes de Estratégia Saúde da Família – ESF, 2 Equipes de Atenção Primária de 20h – EAP e 13 Equipes de Atenção Primária de 30h – EAP que atendem à população residente nas áreas de abrangências das UBS, algumas dessas com profissionais do Programa Mais Médicos do Brasil. As unidades contam com 25 equipes de Saúde Bucal da Estratégia da Saúde da Família – ESB/ESF de 40 horas e 1 equipe de 20 horas. Além dessas ESB, ressalta que os profissionais da SB nas Unidades da Jacutinga, Prata e Água Limpa são cedidos pela Prefeitura Municipal de Araçatuba, sendo que um profissional atende UBS Jacutinga e UAMO Prata e outro profissional a UAMO Água Limpa. Segue na **tabela 9** a relação de Equipes de ESF e Equipes de SB por Unidades de Saúde.

Tabela 9. Relação de Unidades de Saúde e respectivas equipes de ESF e SB – dezembro

Unidades Básicas de Saúde	Nº de ESF	Nº de EAP 20h	Nº de EAP 30h	Nº de Equipe Consultório na RUA	Nº ESB
UBS Dr. Satoru Okida – Atlântico	02	0	1	0	01
UBS Dr. José Roberto Turrini	02	0	1	0	02
UBS Dr. Wanderley Vuolo – TV	03	0	0	0	02
UBS Ezequiel Barbosa – São José	03	0	1	0	02
UBS Dr. Augusto Simpliciano Barbosa - Planalto	04	0	1	0	02
UBS Raimunda Souza Martinez – São Vicente	02	0	1	0	01
UBS Maria Tereza de Andrade – N.S. Aparecida	03	0	1	0	02
UBS Dr. Jecy Villela dos Reis – Morada dos Nobres	03	1	1	0	02
UBS Dr. Walter Divino da Costa – Pedro Perri	03	0	1	0	01
UBS Farmacêutico Antônio Saraiva - Iporã	02	0	0	0	01
UBS Dr. Marco Aurélio Pereira – Centro	02	0	1	0	01
UBS Dr. Alfredo Dantas de Souza – Umuarama	04	0	1	0	02
UBS Dr. Jorge Malully Netto – Umuarama II	03	1	0	0	01/01**
UBS Nelson Gaspar Dip – Alvorada	02	0	1	0	01
UBS Dr. Ghazi Osman Barakat – Dona Amélia	03	0	0	1	02
UBS Irmã Dulce – Taveira	01	0	1	0	01
UBS Jacutinga, Prata e Água Limpa	01	0	0	0	0*
UBS Águas Claras	02	0	1	0	01
Total de Equipes	45	2	13	1	25

Fonte: Estratégia Eletrônica do Sistema Único de Saúde (E-SUS).

*Equipes de SB na Zona Rural são cedidas pela Prefeitura Municipal de Araçatuba.

** Uma equipe é de 20h e está cadastrada e vinculada a Equipe de Atenção Primária - EAP.

A equipe de Saúde da Família é operacionalizada de acordo com a seguinte composição por equipe: médico, enfermeiro, auxiliares de enfermagem e agentes comunitários de saúde (ACS).

A equipe de Saúde Bucal segue a composição por equipe: um cirurgião-dentista e um técnico ou auxiliar em saúde bucal. As unidades de saúde oferecem farmacêuticos, auxiliares administrativos e auxiliares de higiene e limpeza.

Os 3 Equipes Multidisciplinares e Atenção Básica atendem à demanda das 45 equipes de ESF e contam com a participação de categorias de multiprofissionais em saúde, como educadores físicos, fisioterapeutas, psicólogos, entre outros. As equipes de eMULTI estão distribuídas pelas quatro regiões do município e unidades de saúde de referência (**quadro 1**), atuando nas unidades de forma compartilhada com os médicos, enfermeiros, cirurgiões-dentistas e agentes comunitários de saúde.

Quadro 1. Distribuição de eMULTI segundo região, categoria profissional e unidade – dezembro

Regiões	Profissionais	Unidades de Saúde
eMULTI 1	Nutricionista, Educador físico, Psicólogo clínico, Fisioterapeuta, Assistente social e sanitarista, Médico Pediatra	UBS Dr. Wanderley Vuolo – TV
		UBS Maria Tereza de Andrade
		UBS Dr. José Roberto Turrini
		UBS Sidney C. Prefeitoão
		UBS Dr. Satoru Okida
eMULTI 2	Nutricionista, Educador físico, Psicólogo clínico, Fisioterapeuta, Assistente social, Médico Infectologista e Fonoaudiólogo	UBS Dr. Augusto S. Barbosa
		UBS Ezequiel Barbosa
		UBS Raimunda S. Martinez
		UBS Irmã Dulce – Taveira
		UBS Jacutinga
eMULTI 3	Nutricionista, Psicólogo clínico, Educador Físico, Médico Ginecologista, Fonoaudiólogo, Fisioterapeuta, Médico Infectologista	UBS Dr. Walter Divino Costa
		UBS Dr. Jecy Villela dos Reis
		UBS Dr. Marco Aurélio Pereira

5. Produção Mensal Consolidada

O contrato de gestão da Atenção Básica entre a OSS e a SMSA estabelece algumas metas a serem cumpridas mensalmente. O monitoramento e avaliação desses indicadores e metas pactuados no âmbito do contrato de gestão são ferramentas essenciais no processo de análise e planejamento em saúde.

A **tabela 14** mostra a produção consolidada ou total realizada pelas equipes de saúde do município em **setembro de 2024**, considerando os **21 dias úteis**. As descrições dos indicadores que serão apontados estão de acordo com

o contrato de gestão e devem alcançar no mínimo 85% das metas mensais pactuadas.

O percentual da produção mensal prevista dos serviços de saúde é calculado sobre a sua totalidade (100%), ou seja, sobre a meta memorial descritiva. No entanto, diversos fatores podem interferir no alcance dessas metas, como maior procura da população em determinados meses, número de feriados e número de profissionais em atividade (considerando faltas, período de transição de contrato, capacitações, entre outros). As fontes de verificação dos indicadores e metas, Assessor Público e E-SUS, são indicadas pela Secretaria Municipal de Saúde de Araçatuba, e os relatórios são extraídos ao final de cada mês.

Os problemas relacionados ao sistema Assessor que podem impactar diretamente ou indiretamente no alcance do indicador foi enviado através do ofício nº 3734/2023 AB- O.S. Mahatma Gandhi, o ofício nº 1471/2024 AB- O.S. Mahatma Gandhi e o Ofício nº 1732/2024 AB- O.S. Mahatma Gandhi.

Devido à ausência de relatórios de acordo com os indicadores contratuais e ministeriais, os dados relacionados a esses indicadores de contrato qualitativos e quantitativos foram retirados dos relatórios do e-SUS/PEC após a finalização da importação.

Em relação as atividades desenvolvidas pelos profissionais nas Unidades Básicas de Saúde, ressaltamos, que os Médicos do Programa Mais Médicos (PMM)/Médicos pelo Brasil não estão presentes nas Unidades por 1 dia da semana, ou seja, 8h por semana e outros por 4 h por semana, para o dia de estudo, assim como, os PMM se ausentam por férias e atestados médicos. Ainda, destacamos que o número de apoio de médicos não contempla a necessidade para cobertura de férias e atestados médicos retirados por essa categoria profissional.

A OSS destaca a necessidade de contratação de farmacêuticos para a cobertura de todo o horário de funcionamento das Unidades e a necessidade de contratação de enfermeiros e auxiliares de enfermagem para garantir a cobertura de todos os pontos de atenção em todo o horário de funcionamento das Unidades, visto as ausências por férias, atestados médicos e a insuficiência do apoio.

Ressaltamos ainda, a necessidade de substituir os profissionais cedidos que foram exonerados, afastados, aposentados e/ou transferidos, para que as atividades assistenciais programadas sejam realizadas pelas equipes de saúde e não prejudique o alcance dos indicadores.

5.1.1 Programa Previne Brasil

Serão avaliados quadrimestralmente no Sistema e-GESTOR, em setembro de 2024 será verificado o quadrimestre de maio a agosto de 2024.

Tabela 10.1. Resultado do programa Previne Brasil – Resultado do 1 quadrimestre de 2024

Período	Indicador 1 - Pré natal				Indicador 2 - Pré-Natal (Sífilis e HIV)				Indicador 3 - Gestantes Saúde Bucal			
	Num.	Denominador Estimado	Meta %	Result. %	Num.	Denominador Estimado	Meta %	Result. %	Num.	Denominador Estimado	Meta %	Result. %
Q1	370	677	45	55	370	677	60	57	370	677	60	63

Fonte: E-gestor

Tabela 10.2. Resultado do programa Previne Brasil – Resultado do 1 quadrimestre de 2024

Período	Indicador 4 - Cobertura Citopatológico				Indicador 5 - Cobertura Polio e Penta			
	Num.	Denominador Estimado	Meta %	Result. %	Num.	Denominador Estimado	Meta %	Result. %
Q1	15719	56883	40	28	521	677	95	77

Fonte: E-gestor

Tabela 10.3 Resultado do programa Previne Brasil – Resultado do 1 quadrimestre de 2024

Período	Indicador 6 - Hipertensão (PA Aferida)				Indicador 7 - Diabetes (Hemoglobina Glicada)			
	Num.	Denominador identificado	Meta %	Result. %	Num.	Denominador Estimado	Meta %	Result. %
Q1	12640	50885	50	25	8183	23445	50	35

Fonte: E-gestor

5.1.2 Capitação Ponderada - Cobertura populacional por Unidade de Saúde

A cobertura populacional por Unidade Básica de Saúde será apresentada a seguir (**tabela 11 e 12**), de acordo com o número de pessoas cadastradas até o final de julho de 2024 (última competência no sistema e-GESTOR). De acordo com os dados disponíveis pelos relatórios do Sistema E-Gestor existem no município 190.439 cadastros individuais (**tabela 12 e gráfico 8**), sendo assim houve o cumprimento de meta de cadastros pois está acima de 180.000. Dessa

maneira, a cobertura populacional da Atenção Básica representaria 106% do território.

Tabela 11. Consolidado de cadastros presentes no sistema E-Gestor.

Indicador	Meta	%	Cadastros realizados	%
Cadastros individuais	180.000	100%	190.439	106

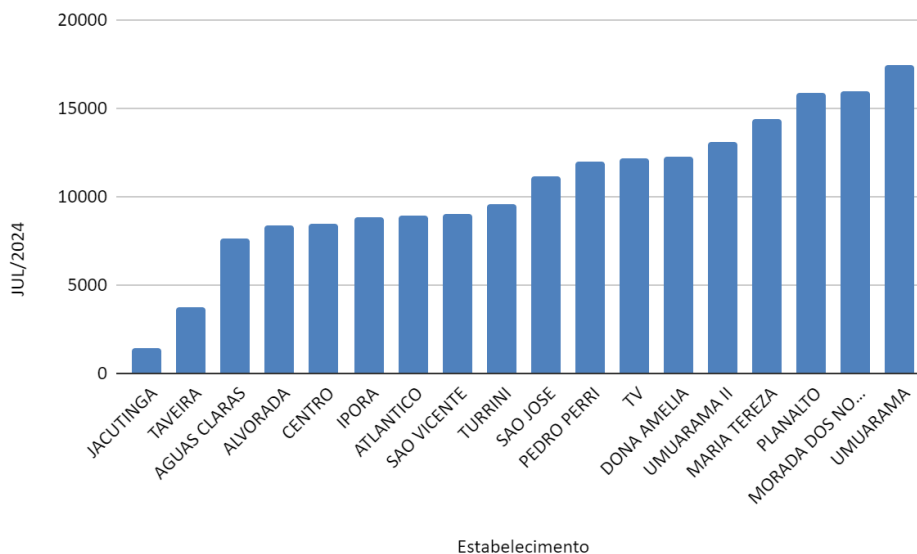
Fonte: Sistema E-Gestor, acesso 03/10/2024.

Tabela 12. Consolidado e percentual de cadastros por UBS.

Unidade	Cadastros Individuais	% de Cadastros Individuais por Unidade
ÁGUAS CLARAS	7653	4,02
ALVORADA	8369	4,39
ATLANTICO	8902	4,67
CENTRO	8454	4,44
DONA AMELIA	12271	6,44
IPORA	8840	4,64
JACUTINGA	1415	0,74
MARIA TEREZA	14427	7,58
MORADA DOS NOBRES	15972	8,39
PEDRO PERRI	12007	6,30
PLANALTO	15839	8,32
SAO JOSE	11174	5,87
SAO VICENTE	9020	4,74
TAVEIRA	3756	1,97
TURRINI	9595	5,04
TV	12145	6,38
UMUARAMA	17494	9,19
UMUARAMA II	13106	6,88
TOTAL	190.439	100

Fonte: Sistema E-Gestor, acesso 03/10/2024.

Gráfico 8. Quantitativo decrescente de cadastros individuais por UBS.



Fonte: Sistema E-Gestor, acesso 03/10/2024.

5.1.3 Programa Saúde na Hora

As UBS Planalto, UBS São José, UBS Umuarama 1, UBS Morada dos Nobres, UBS Maria Tereza, UBS Dona Amélia e UBS TV estão credenciadas ao Programa Saúde na Hora de acordo com a portaria nº 1604, de 26 de julho de 2019.

Os dados referentes às metas assistenciais foram retirados do sistema e-SUS contabilizando as horas de acordo com o compreendido pelo sistema e-SUS: manhã, tarde e noite. Pode haver inconsistências entre a quantidade de horas devido a inconsistências nos relatórios e problemas de importação da produção ao e-SUS, situações já relatadas em ofício nº 1732/2024 AB- O.S. Mahatma Gandhi.

Abaixo segue a tabela com a quantidade de atendimentos contabilizando todas essas unidades de acordo com períodos propostos pelo contrato entre a OSS e a SMS.

Tabela 13.1 Nº de atendimentos por categoria profissional médica relacionado ao Saúde na hora

Indicadores	Produção realizada
	N
Manhã	6.022
Tarde	4.713
Noite	689

Fonte: Os dados foram extraídos do e-SUS sistemas.

Tabela 13.2 Nº de atendimentos por categoria profissional de enfermagem relacionado ao Saúde na hora

Indicadores	Produção realizada
	N
Manhã	1310
Tarde	1049
Noite	118

Fonte: Os dados foram extraídos do e-SUS sistemas.

Tabela 13.3 Nº de atendimentos por categoria profissional de cirurgião dentista relacionado ao Saúde na hora

Indicadores	Produção realizada
	N
Manhã	663
Tarde	720
Noite	72

Fonte: Os dados foram extraídos do e-SUS sistemas.

5.2 Produção Mensal na Atenção Básica - Indicadores Quantitativos

A seguir serão apresentados um resumo da análise do perfil epidemiológico e das produções mensais completas, segundo a Unidade Básica de Saúde e respectivas equipes, em setembro de 2024. Os principais procedimentos monitorados envolvem: consultas médicas, consultas médicas

domiciliares, consultas de enfermagem, primeira consulta odontológica programática e tratamento concluído em odontologia.

5.2.1 Informatiza Prontuário eletrônico

Ao analisarmos a tabela 14, podemos concluir que os indicadores de consulta médica generalista e consulta da enfermagem atingiram a meta pactuada, com 25.409 e 7.729 atendimentos, respectivamente. Os dados referentes às metas assistenciais foram retirados do e-SUS, após o faturamento. A produção relacionada a médicos e enfermeiros utilizou os dados apresentados no relatório de atendimento individual.

Os relatórios utilizados para contabilização da produção de médicos e enfermeiros é o relatório de atendimento individual buscando o local de atendimento como UBS, domicílio, instituição e outros, separados conforme a necessidade do indicador.

Tabela 14. Indicadores de produção de todas as Equipes (ESF, EAP 20h e EAP 30h) em relação à meta mensal – setembro de 2024

Indicador de Produção	Meta Mensal Pactuada		Meta Atingida	
	Nº	%	Nº	%
Consulta Médico Generalista	14.242	100	25.409	178,4
Consulta Domiciliar Médico Generalista*(ESF)	856	100	751	87,7
Consulta domiciliar medico clinico (sem equipe)	-	-	3	0
Total consulta domiciliar	856	100	754	88,01
Consulta Enfermeiro	3.015	100	7.729	256,4

Fonte: Sistema e-SUS. *Considerado todas as consultas realizadas em domicilio, instituição de longa permanência e socioeducativa. Acesso em: 03/10/2024

Tabela 14.1. Indicadores de produção das Equipes ESF em relação à meta mensal – setembro de 2024

Indicador de Produção	Meta Mensal Pactuada		Meta Atingida	
	Nº	%	Nº	%
	Consulta Médico Generalista	14.242	100	19.620
Consulta Domiciliar Médico Generalista*(ESF)	856	100	748	87,4
Consulta Enfermeiro	3.015	100	5.100	169,2

Fonte: Sistema e-SUS. *Considerado todas as consultas realizadas em domicílio, instituição de longa permanência e socioeducativa. Acesso em: 03/10/2024

Tabela 14.2. Indicadores de produção das Equipes EAP de 20h em relação à meta mensal – setembro de 2024

Indicador de Produção	Meta Mensal Pactuada		Meta Atingida	
	Nº	%	Nº	%
	Consulta Médico Generalista	14.242	100	1.062
Consulta Domiciliar Médico Generalista*(EAP)	856	100	0	0
Consulta Enfermeiro	3.015	100	517	17,2

Fonte: Sistema e-SUS. *Considerado todas as consultas realizadas em domicílio, instituição de longa permanência e socioeducativa. Acesso em: 03/10/2024

Tabela 14.3. Indicadores de produção das Equipes EAP de 30h em relação à meta mensal – setembro de 2024

Indicador de Produção	Meta Mensal Pactuada		Meta Atingida	
	Nº	%	Nº	%
	Consulta Médico Generalista	14.242	100	4.727
Consulta Domiciliar Médico Generalista*(EAP)	856	100	3	0,35
Consulta Enfermeiro	3.015	100	2.112	70,0

Fonte: Sistema e-SUS. *Considerado todas as consultas realizadas em domicílio, instituição de longa permanência e socioeducativa. Acesso em: 03/10/2024

5.2.2 Saúde Bucal

Em relação aos indicadores de produção da saúde bucal todos atingiram a meta prevista para abril, sendo que na primeira consulta odontológica foram 1.054 atendimentos e 754 de tratamentos concluídos. Para a descrição da produção da saúde bucal por equipe, foram retirados os dados presente no e-SUS/PEC, buscando somente o tipo de consulta – Primeira consulta odontológica e o tipo de conduta – tratamento concluído, importante ressaltar que os dentistas só marcam a opção de tratamento concluído após a realização de todos tratamento na arcada dentária. Portanto, o valor poderá ser divergente, pois ocorre o faturamento que pode haver inconsistências e outras alterações que alteram o valor final.

Tabela 15. Indicadores de produção das Equipes (ESB 40h e ESB 20h) em relação à meta mensal – setembro de 2024

Indicador de Produção	Meta Mensal		Meta Atingida	
	Pactuada			
	Nº	%	Nº	%
Primeira Consulta Odontológica	740	100	1.054	142,4
Tratamento Odontológico Concluído	600	100	754	125,7

Fonte: Sistema E-SUS. Acesso em: 03/10/2024

Tabela 15.1. Indicadores de produção das ESB 40h em relação à meta mensal – setembro de 2024

Indicador de Produção	Meta Mensal		Meta Atingida	
	Pactuada			
	Nº	%	Nº	%
Primeira Consulta Odontológica	740	100	1.029	139,0
Tratamento Odontológico Concluído	600	100	738	123,0

Fonte: Sistema E-SUS. Acesso em: 03/10/2024

Tabela 15.2. Indicadores de produção das ESB 20h em relação à meta mensal – setembro de 2024

Indicador de Produção	Meta Mensal		Meta Atingida	
	Pactuada			
	Nº	%	Nº	%
Primeira Consulta Odontológica	740	100	25	3,4
Tratamento Odontológico Concluído	600	100	16	2,7

Fonte: Sistema E-SUS. Acesso em: 03/10/2024

5.2.3 Matriciamento

Em relação aos Núcleos Ampliados de Saúde da Família, atualmente denominados de equipes multidisciplinares – e-MULTI, compostos de acordo com o perfil epidemiológico do município, os indicadores de produção envolvem principalmente os números de reuniões de matriciamento e de projetos terapêuticos singulares. Os dados foram extraídos do sistema e-SUS através da atividade coletiva e os temas para a reunião, buscando discussão de caso/projeto terapêutico singular, alterando a forma de apresentação dos dados. As produções também devem alcançar no mínimo 85% da meta do contrato de gestão e estão descritas na **tabela 16**.

Tabela 16. Indicadores de produção das equipes de e-Multi – setembro de 2024

Indicador de Produção	Meta Mensal Pactuada		Meta Atingida	
	Nº	%	Nº	%
Matriciamento/Projeto terapêutico singular	40*	100	98	245

Fonte: Sistema e-SUS, foram buscados os registros importados ao e-SUS na atividade coletivo, sendo que o relatório junta as ações de matriciamento (discussão de caso) e projeto terapêutico singular. Acesso em: 03/10/2024

Destacamos que os Núcleos também realizam atendimentos individuais, atividades coletivas de avaliação e educação em saúde, visitas domiciliares, atividades nas escolas, educação permanente com as equipes de saúde, entre outros. No entanto, por não serem objeto de avaliação do contrato de gestão, essas diversas atividades não serão descritas nesse relatório.

5.3 Indicadores Não Valorados

Os indicadores não valorados acompanham os procedimentos realizados na atenção básica que podem ser contabilizados ao programa Previne Brasil. Os relatórios do sistema local atual (Assessor Público) não trazem as informações conforme a tabela previamente estabelecida de quando estava o sistema local anterior (GIGA Sistemas), motivo esse que os dados que eram oriundos do antigo sistema estarem em branco. Os dados do e-SUS são referentes aos dados importados do sistema local, podendo assim conter inconsistências ou

falhas no faturamento e entre outros. Os dados de mulheres que realizaram o citopatológico para acompanhamento do programa Previne Brasil é referente a idade de 25-64 anos, no entanto na tabela estão mostrados dados totais.

Tabela 17. Procedimentos realizados no mês de abril.

Indicador de Produção		Sistema de informação	TOTAL
Número de gestantes que iniciaram o pré-natal até a 12 ^o semana		-	-
Número de gestantes por trimestre	1 ^o	-	-
	2 ^o		-
	3 ^o		-
Número de exames de sífilis em gestante		-	-
Número de exames de HIV em gestante		-	-
Número de gestantes com atendimento em saúde bucal		e-SUS	244
Número de mulheres que realizaram o citopatológico		-	-
Quantidade de vacinas em menores de um ano*	Pentavalente	e-SUS	124
	Poliomielite inativada		121
	DTP – Difteria, tétano e coqueluche		1
	HB - Hepatite B		0
	HiB - Haemophilus influenzae tipo B		0
Número de consultas de hipertensos		-	-
Número de solicitação de exame hemoglobina glicada		-	-

Fonte: e-SUS. Acesso em: 06/05/2024. *Considerando a Nota Técnica Explicativa do Relatório de Indicadores de Desempenho da APS (Previne Brasil-2022) do Previne Brasil, as vacinas relacionadas ao indicador, solicitados no Plano de Trabalho, são a Pentavalente (difteria, tétano, coqueluche, hepatite B e contra a bactéria haemophilus influenza tipo b), Poliomielite inativada (VIP), Tríplice bacteriana (DTP- difteria, tétano, coqueluche), Haemophilus influenzae tipo B (HB) ou Hepatite B (HiB), sendo que a hexavalente somente dados no particular e o sistema local não permite registro anterior. * Relatório do sistema Assessor contabiliza as informações após implantação do sistema no município trazendo informações referentes de novembro até a presente data, portanto gestantes que passaram em consulta antes dessa data não são contabilizadas originando resultados, por vezes, não condizente com a realizada. A exemplo, existem gestantes que passaram em consulta antes da 12 semana, consulta essa antes de novembro, que no relatório do sistema

local estão contabilizadas que não possuem consulta antes da 12 semana, ou diabéticos e hipertensos que tiveram consultas anteriores a implementação do sistema.

6. Produção Mensal por Unidade de Saúde

UBS Dr. Satoru Okida – Atlântico

A UBS Dr. Satoru Okida - Atlântico conta com duas equipes de saúde da família (**equipes 57 e 58**) e uma equipe de saúde bucal. O panorama quantitativo da produção assistencial na UBS por médicos, enfermeiros e cirurgiões dentistas é apresentado segundo a divisão das equipes, metas de contato e produção realizada (**tabela 18 e 19**). Todos os dados apresentados foram retirados do Sistema e-SUS/PEC, após o faturamento.

Tabela 18. Produção assistencial da **equipe 57** – Setembro de 2024

Indicador de Produção	Contrato de Gestão		Produção Realizada	
	Nº	%	Nº	%
Consulta Médico Generalista (PMM)	317	100	364	114,8%
Consulta Domiciliar (PMM)	20	100	20	100,0%
Consulta Enfermagem	67	100	150	223,9%
Primeira consulta odontológica	30	100	40	133,3%
Tratamento odontológico concluído	24	100	34	141,7%

Fonte: Relatórios e-SUS/PEC. Acesso em: 09/09/2024. Setembro de 2024.

Tabela 19. Produção assistencial da **equipe 58** – setembro de 2024

Indicador de Produção	Contrato de Gestão		Produção Realizada	
	Nº	%	Nº	%
Consulta Médico Generalista	317	100	413	130,3%
Consulta Domiciliar	20	100	20	100,0%
Consulta Enfermagem	67	100	60	89,6%

Fonte: Relatórios e-SUS/PEC. Acesso em: 09/09/2024. Setembro de 2024.

Além dos dois médicos vinculados às equipes, citados anteriormente, foi implantado a EAP 30h contendo um médico e um enfermeiro, contratado pela

O.S.S. Este profissional médico realizou 244 consultas. A enfermeira vinculada a essa equipe fez 137 consultas.

UBS Ezequiel Barbosa – São José

A UBS Ezequiel Barbosa – São José possui três equipes de saúde da família (**equipes 8, 9 e 50**) e duas equipes de saúde bucal. Todos os dados apresentados foram retirados do Sistema e-SUS/PEC, após o faturamento.

O panorama quantitativo da produção assistencial na UBS por médicos, enfermeiros e cirurgiões dentistas é apresentado segundo a divisão das equipes, metas de contato e produção realizada (**tabela 20, 21 e 22**).

Tabela 20. Produção assistencial da **equipe 8** – setembro de 2024

Indicador de Produção	Contrato de Gestão		Produção Realizada	
	Nº	%	Nº	%
Consulta Médico Generalista (PMM)	317	100	132	41,64%
Consulta Domiciliar (PMM)	20	100	6	30,00%
Consulta Enfermagem	67	100	198	295,52%
Primeira consulta odontológica	30	100	48	160,00%
Tratamento odontológico concluído	24	100	45	187,50%

Fonte: Relatórios e-SUS/PEC. Acesso em: 09/09/2024. Setembro de 2024.

Tabela 21. Produção assistencial da **equipe 9** – setembro de 2024

Indicador de Produção	Contrato de Gestão		Produção Realizada	
	Nº	%	Nº	%
Consulta Médico Generalista	317	100	501	158,04%
Consulta Domiciliar	20	100	2	10,00%
Consulta Enfermagem	67	100	138	205,97%
Primeira consulta odontológica	30	100	29	96,67%
Tratamento odontológico concluído	24	100	16	66,67%

Fonte: Relatórios e-SUS/PEC. Acesso em: 09/09/2024. Setembro de 2024.

Tabela 22. Produção assistencial da **equipe 50** – setembro de 2024

Indicador de Produção	Contrato de Gestão		Produção Realizada	
	Nº	%	Nº	%
Consulta Médico Generalista	317	100	385	121,45%
Consulta Domiciliar	20	100	21	105,00%
Consulta Enfermagem	67	100	93	138,81%

Fonte: Relatórios e-SUS/PEC. Acesso em: 09/09/2024. Setembro de 2024.

Além dos três médicos vinculados às equipes, citados anteriormente, foi implantado a EAP 30h contendo um médico e um enfermeiro, contratado pela O.S.S.. Este profissional fez 393 consultas. A enfermeira vinculada a essa equipe fez 177 consultas.

UBS Dr. Augusto Simpliciano Barbosa – Planalto

A UBS Dr. Augusto Simpliciano Barbosa – Planalto conta com quatro equipes de saúde da família (**equipes 10, 11, 13 e 40**) e duas equipes de saúde bucal. Todos os dados apresentados foram retirados do Sistema e-SUS/PEC, após o faturamento.

O panorama quantitativo da produção assistencial na UBS por médicos, enfermeiros e cirurgiões dentistas é apresentado segundo a divisão das equipes, metas de contato e produção realizada (**tabela 23, 24, 25 e 26**).

 Tabela 23. Produção assistencial da **equipe 10** – setembro de 2024

Indicador de Produção	Contrato de Gestão		Produção Realizada	
	Nº	%	Nº	%
Consulta Médico Generalista (PMM)	317	100	324	102,21%
Consulta Domiciliar (PMM)	20	100	21	105,00%
Consulta Enfermagem	67	100	119	177,61%

Fonte: Relatórios e-SUS/PEC. Acesso em: 09/09/2024. Setembro de 2024.

Tabela 24. Produção assistencial da **equipe 11** – setembro de 2024

Indicador de Produção	Contrato de Gestão		Produção Realizada	
	Nº	%	Nº	%
Consulta Médico Generalista	317	100	544	171,6%
Consulta Domiciliar	20	100	20	100,0%
Consulta Enfermagem	67	100	100	149,3%
Primeira consulta odontológica	30	100	53	176,7%
Tratamento odontológico concluído	24	100	26	108,3%

Fonte: Relatórios e-SUS/PEC. Acesso em: 09/09/2024. Setembro de 2024.

 Tabela 25. Produção assistencial da **equipe 13** – setembro de 2024

Indicador de Produção	Contrato de Gestão		Produção Realizada	
	Nº	%	Nº	%
Consulta Médico Generalista (PMM)	317	100	239	75,4%
Consulta Domiciliar (PMM)	20	100	16	80,0%
Consulta Enfermagem	67	100	64	95,5%
Primeira consulta odontológica	30	100	52	173,3%
Tratamento odontológico concluído	24	100	28	116,7%

Fonte: Relatórios e-SUS/PEC. Acesso em: 09/09/2024. Setembro de 2024.

 Tabela 26. Produção assistencial da **equipe 40** – setembro de 2024

Indicador de Produção	Contrato de Gestão		Produção Realizada	
	Nº	%	Nº	%
Consulta Médico Generalista (PMM)	317	100	542	171,0%
Consulta Domiciliar (PMM)	20	100	12	60,0%
Consulta Enfermagem	67	100	95	141,8%

Fonte: Relatórios e-SUS/PEC. Acesso em: 09/09/2024. Setembro de 2024.

Além dos quatro médicos vinculados às equipes, citados anteriormente, foi implantado a EAP 30h contendo um médico e um enfermeiro, contratado pela O.S.S.. Este profissional fez 446 consultas. A enfermeira vinculada a essa equipe fez 387 consultas.

UBS Raimunda de Souza Martinez (São Vicente)

A UBS Raimunda de Souza Martinez – São Vicente está com duas equipes de saúde da família (**equipes 14 e 15**) e uma equipe de saúde bucal. O panorama quantitativo da produção assistencial na UBS por médicos, enfermeiros e cirurgiões dentistas é apresentado segundo a divisão das equipes, metas de contato e produção realizada (**tabela 27 e 28**). Todos os dados apresentados foram retirados do Sistema e-SUS/PEC, após o faturamento.

Tabela 27. Produção assistencial da **equipe 14** – setembro de 2024

Indicador de Produção	Contrato de Gestão		Produção Realizada	
	Nº	%	Nº	%
Consulta Médico Generalista (PMM)	317	100	473	149,2%
Consulta Domiciliar (PMM)	20	100	9	45,0%
Consulta Enfermagem	67	100	143	213,4%
Primeira consulta odontológica	30	100	50	166,7%
Tratamento odontológico concluído	24	100	28	116,7%

Fonte: Relatórios e-SUS/PEC. Acesso em: 09/09/2024. Setembro de 2024.

Tabela 28. Produção assistencial da **equipe 15** – setembro de 2024

Indicador de Produção	Contrato de Gestão		Produção Realizada	
	Nº	%	Nº	%
Consulta Médico Generalista (PMM)	317	100	242	76,3%
Consulta Domiciliar (PMM)	20	100	17	85,0%
Consulta Enfermagem	67	100	85	126,9%

Fonte: Relatórios e-SUS/PEC. Acesso em: 09/09/2024. Setembro de 2024.

Além dos dois médicos vinculados às equipes, citados anteriormente, foi implantado a EAP 30h contendo um médico e um enfermeiro, contratado pela O.S.S.. Este profissional fez 124 consultas. A enfermeira vinculada a essa equipe fez 17 consultas.

UBS Maria Tereza de Andrade – Maria Tereza

A UBS Maria Tereza de Andrade está com três equipes de saúde da família (**equipes 16, 17 e 18**) e duas equipes de saúde bucal. Todos os dados apresentados foram retirados do Sistema e-SUS/PEC, após o faturamento.

O panorama quantitativo da produção assistencial na UBS por médicos, enfermeiros e cirurgiões dentistas é apresentado segundo a divisão das equipes, metas de contato e produção realizada (**tabela 29, 30 e 31**).

Tabela 29. Produção assistencial da **equipe 16** – setembro de 2024

Indicador de Produção	Contrato de Gestão		Produção Realizada	
	Nº	%	Nº	%
Consulta Médico Generalista	317	100	960	302,8%
Consulta Domiciliar	20	100	0	0,0%
Consulta Enfermagem	67	100	87	129,9%

Fonte: Relatórios e-SUS/PEC. Acesso em: 09/09/2024. Setembro de 2024.

Tabela 30. Produção assistencial da **equipe 17** – setembro de 2024

Indicador de Produção	Contrato de Gestão		Produção Realizada	
	Nº	%	Nº	%
Consulta Médico Generalista	317	100	589	185,80%
Consulta Domiciliar	20	100	17	85,00%
Consulta Enfermagem	67	100	128	191,04%
Primeira consulta odontológica	30	100	28	93,33%
Tratamento odontológico concluído	24	100	26	108,33%

Fonte: Relatórios e-SUS/PEC. Acesso em: 09/09/2024. Setembro de 2024.

Tabela 31. Produção assistencial da **equipe 18** – setembro de 2024

Indicador de Produção	Contrato de Gestão		Produção Realizada	
	Nº	%	Nº	%
Consulta Médico Generalista (PMM)	317	100	484	152,68%
Consulta Domiciliar (PMM)	20	100	46	230,00%
Consulta Enfermagem	67	100	74	110,45%
Primeira consulta odontológica	30	100	42	140,00%
Tratamento odontológico concluído	24	100	30	125,00%

Fonte: Relatórios e-SUS/PEC. Acesso em: 09/09/2024. Setembro de 2024.

Além dos três médicos vinculados às equipes, citados anteriormente, foi implantado a EAP 30h contendo um médico e um enfermeiro, contratado pela O.S.S.. Este profissional fez 545 consultas. A enfermeira vinculada a essa equipe fez 197 consultas.

UBS Dr. Jecy Villela dos Reis – Morada dos Nobres

A UBS Dr. Jecy Villela dos Reis – Morada dos Nobres conta com três equipes de saúde da família (**equipes 20, 21 e 22**) e duas equipes de saúde bucal. Todos os dados apresentados foram retirados do Sistema e-SUS/PEC, após o faturamento.

O panorama quantitativo da produção assistencial na UBS por médicos, enfermeiros e cirurgiões dentistas é apresentado segundo a divisão das equipes, metas de contato e produção realizada (**tabela 32, 33, 34 e 35**).

 Tabela 32. Produção assistencial da **equipe 20** – setembro de 2024

Indicador de Produção	Contrato de Gestão		Produção Realizada	
	Nº	%	Nº	%
Consulta Médico Generalista (PMM)	317	100	547	172,6%
Consulta Domiciliar (PMM)	20	100	18	90,0%
Consulta Enfermagem	67	100	70	104,5%
Primeira consulta odontológica	30	100	32	106,7%
Tratamento odontológico concluído	24	100	36	150,0%

Fonte: Relatórios e-SUS/PEC. Acesso em: 09/09/2024. Setembro de 2024.

Tabela 33. Produção assistencial da **equipe 21** – setembro de 2024

Indicador de Produção	Contrato de Gestão		Produção Realizada	
	Nº	%	Nº	%
Consulta Médico Generalista	317	100	465	146,7%
Consulta Domiciliar	20	100	10	50,0%
Consulta Enfermagem	67	100	56	83,6%
Primeira consulta odontológica	30	100	36	120,0%
Tratamento odontológico concluído	24	100	27	112,5%

Fonte: Relatórios e-SUS/PEC. Acesso em: 09/09/2024. Setembro de 2024.

Tabela 34. Produção assistencial da **equipe 22** – setembro de 2024

Indicador de Produção	Contrato de Gestão		Produção Realizada	
	Nº	%	Nº	%
Consulta Médico Generalista	317	100	492	155,2%
Consulta Domiciliar	20	100	13	65,0%
Consulta Enfermagem	67	100	57	85,1%

Fonte: Relatórios e-SUS/PEC. Acesso em: 09/09/2024. Setembro de 2024.

Tabela 35. Produção assistencial da **EAP 20h** – setembro de 2024

Indicador de Produção	Produção Realizada Nº
Consulta Médica	547
Consulta Enfermagem	514

Fonte: Relatórios e-SUS/PEC. Acesso em: 09/09/2024. Setembro de 2024.

Além dos três médicos vinculados às ESF, citados anteriormente, foi implantado a EAP 30h contendo um médico e um enfermeiro, contratado pela O.S.S.. Este profissional fez 295 consultas. A enfermeira vinculada a essa equipe fez 121 consultas.

UBS Farmacêutico Antônio Saraiva – Iporã

A UBS Farmacêutico Antônio Saraiva – Iporã conta com duas equipes de saúde da família (**equipes 38 e 39**) e uma equipe de saúde bucal. Todos os dados apresentados foram retirados do Sistema e-SUS/PEC, após o faturamento.

O panorama quantitativo da produção assistencial na UBS por médicos, enfermeiros e cirurgiões dentistas é apresentado segundo a divisão das equipes, metas de contato e produção realizada (**tabela 36 e 37**).

Tabela 36. Produção assistencial da **equipe 38** – setembro de 2024

Indicador de Produção	Contrato de Gestão		Produção Realizada	
	Nº	%	Nº	%
Consulta Médico Generalista	317	100	450	142,0%
Consulta Domiciliar	20	100	23	115,0%
Consulta Enfermagem	67	100	134	200,0%
Primeira consulta odontológica	30	100	32	106,7%
Tratamento odontológico concluído	24	100	29	120,8%

Fonte: Relatórios e-SUS/PEC. Acesso em: 09/09/2024. Setembro de 2024.

Tabela 37. Produção assistencial da **equipe 39** – setembro de 2024

Indicador de Produção	Contrato de Gestão		Produção Realizada	
	Nº	%	Nº	%
Consulta Médico Generalista	317	100	493	155,5%
Consulta Domiciliar	20	100	15	75,0%
Consulta Enfermagem	67	100	63	94,0%

Fonte: Relatórios e-SUS/PEC. Acesso em: 09/09/2024. Setembro de 2024.

UBS Marco Aurélio Pereira – Centro

A UBS Marco Aurélio Pereira - Centro conta com duas equipes de saúde da família (**equipes 45 e 56**) e uma equipe de saúde bucal. O panorama quantitativo da produção assistencial na UBS por médicos, enfermeiros e

cirurgiões dentistas é apresentado segundo a divisão das equipes, metas de contato e produção realizada (**tabela 38 e 39**).

Todos os dados apresentados foram retirados do Sistema e-SUS/PEC, após o faturamento.

Tabela 38. Produção assistencial da **equipe 45** – setembro de 2024

Indicador de Produção	Contrato de Gestão		Produção Realizada	
	Nº	%	Nº	%
Consulta Médico Generalista (PMM)	317	100	343	108,2%
Consulta Domiciliar (PMM)	20	100	23	115,0%
Consulta Enfermagem	67	100	1	1,5%
Primeira consulta odontológica	30	100	41	136,7%
Tratamento odontológico concluído	24	100	39	162,5%

Fonte: Relatórios e-SUS/PEC. Acesso em: 09/09/2024. Setembro de 2024.

Tabela 39. Produção assistencial da **equipe 56** – setembro de 2024

Indicador de Produção	Contrato de Gestão		Produção Realizada	
	Nº	%	Nº	%
Consulta Médico Generalista	317	100	483	152,4%
Consulta Domiciliar	20	100	35	175,0%
Consulta Enfermagem	67	100	88	131,3%

Fonte: Relatórios e-SUS/PEC. Acesso em: 09/09/2024. Setembro de 2024.

Além dos dois médicos vinculados às equipes, citados anteriormente, foi implantado a EAP 30h contendo um médico e um enfermeiro, contratado pela O.S.S.. Este profissional fez 194 consultas. A enfermeira vinculada a essa equipe fez 108 consultas.

UBS Dr. Wanderley Vuollo – TV

A UBS Dr. Wanderley Vuollo - TV está com três equipes de saúde da família (**equipes 5, 6 e 7**) e duas equipes de saúde bucal. O panorama quantitativo da produção assistencial na UBS por médicos, enfermeiros e

cirurgiões dentistas é apresentado segundo a divisão das equipes, metas de contato e produção realizada (**tabela 40, 41, 42 e 43**).

Todos os dados apresentados foram retirados do Sistema e-SUS/PEC, após o faturamento.

Tabela 40. Produção assistencial da **equipe 05** – setembro de 2024

Indicador de Produção	Contrato de Gestão		Produção Realizada	
	Nº	%	Nº	%
Consulta Médico Generalista (PMM)	317	100	422	133,1%
Consulta Domiciliar (PMM)	20	100	26	130,0%
Consulta Enfermagem	67	100	97	144,8%
Primeira consulta odontológica	30	100	57	190,0%
Tratamento odontológico concluído	24	100	36	150,0%

Fonte: Relatórios e-SUS/PEC. Acesso em: 09/09/2024. Setembro de 2024.

Tabela 41. Produção assistencial da **equipe 06** – setembro de 2024

Indicador de Produção	Contrato de Gestão		Produção Realizada	
	Nº	%	Nº	%
Consulta Médico Generalista	317	100	484	152,7%
Consulta Domiciliar	20	100	20	100,0%
Consulta Enfermagem	67	100	258	385,1%
Primeira consulta odontológica	30	100	47	156,7%
Tratamento odontológico concluído	24	100	32	133,3%

Fonte: Relatórios e-SUS/PEC. Acesso em: 09/09/2024. Setembro de 2024.

Tabela 42. Produção assistencial da **equipe 07** – setembro de 2024

Indicador de Produção	Contrato de Gestão		Produção Realizada	
	Nº	%	Nº	%
Consulta Médico Generalista (PMM)	317	100	235	74,1%
Consulta Domiciliar (PMM)	20	100	0	0,0%
Consulta Enfermagem	67	100	52	77,6%

Fonte: Relatórios e-SUS/PEC. Acesso em: 09/09/2024. Setembro de 2024.

Tabela 43. Produção assistencial da **equipe 317799** – setembro de 2024

Indicador de Produção	Contrato de Gestão		Produção Realizada	
	Nº	%	Nº	%
Consulta Médico Generalista	317	100	163	51,4%
Consulta Domiciliar	20	100	0	0,0%
Consulta Enfermagem	67	100	20	29,9%

Fonte: Relatórios e-SUS/PEC. Acesso em: 09/09/2024. Setembro de 2024. * Equipe em processo de transferência no mês de setembro.

UBS Walter Divino da Costa – Pedro Perri

A Walter Divino da Costa – Pedro Perri conta com três equipes de saúde da família (**equipes 19, 23 e 24**), uma equipe de atenção primária e uma equipe de saúde bucal. Todos os dados apresentados foram retirados do Sistema e-SUS/PEC, após o faturamento.

O panorama quantitativo da produção assistencial na UBS por médicos, enfermeiros e cirurgiões dentistas é apresentado segundo a divisão das equipes, metas de contato e produção realizada (**tabela 44, 45 e 46**).

 Tabela 44. Produção assistencial da **equipe 19** – setembro de 2024

Indicador de Produção	Contrato de Gestão		Produção Realizada	
	Nº	%	Nº	%
Consulta Médico Generalista	317	100	632	199,4%
Consulta Domiciliar	20	100	60	300,0%
Consulta Enfermagem	67	100	281	419,4%

Fonte: Relatórios e-SUS/PEC. Acesso em: 09/09/2024. Setembro de 2024.

Tabela 45. Produção assistencial da **equipe 23** – setembro de 2024

Indicador de Produção	Contrato de Gestão		Produção Realizada	
	Nº	%	Nº	%
Consulta Médico Generalista (PMM)	317	100	425	134,1%
Consulta Domiciliar (PMM)	20	100	28	140,0%
Consulta Enfermagem	67	100	101	150,7%

Fonte: Relatórios e-SUS/PEC. Acesso em: 09/09/2024. Setembro de 2024.

 Tabela 46. Produção assistencial da **equipe 24** – setembro de 2024

Indicador de Produção	Contrato de Gestão		Produção Realizada	
	Nº	%	Nº	%
Consulta Médico Generalista (PMM)	317	100	382	120,50%
Consulta Domiciliar (PMM)	20	100	22	110,00%
Consulta Enfermagem	67	100	98	146,27%
Primeira consulta odontológica	30	100	38	126,67%
Tratamento odontológico concluído	24	100	32	133,33%

Fonte: Relatórios e-SUS/PEC. Acesso em: 09/09/2024. Setembro de 2024.

Além dos três médicos vinculados às equipes, citados anteriormente, foi implantado a EAP 30h contendo um médico e um enfermeiro, contratado pela O.S.S.. Este profissional fez 295 consultas.

UBS Dr. Alfredo Dantas de Souza – Umuarama

A UBS Dr. Alfredo Dantas de Souza - Umuarama conta com quatro equipes de saúde da família (**equipes 29, 31, 32 e 47**) e duas equipes de saúde bucal. Todos os dados apresentados foram retirados do Sistema e-SUS/PEC, após o faturamento.

O panorama quantitativo da produção assistencial na UBS por médicos, enfermeiros e cirurgiões dentistas é apresentado segundo a divisão das equipes, metas de contato e produção realizada (**tabela 47, 48, 49 e 50**).

Tabela 47. Produção assistencial da **equipe 29** – setembro de 2024

Indicador de Produção	Contrato de Gestão		Produção Realizada	
	Nº	%	Nº	%
Consulta Médico Generalista (PMM)	317	100	579	182,6%
Consulta Domiciliar (PMM)	20	100	19	95,0%
Consulta Enfermagem	67	100	139	207,5%

Fonte: Relatórios e-SUS/PEC. Acesso em: 09/09/2024. Setembro de 2024.

 Tabela 48. Produção assistencial da **equipe 31** – setembro de 2024

Indicador de Produção	Contrato de Gestão		Produção Realizada	
	Nº	%	Nº	%
Consulta Médico Generalista (PMM)	317	100	397	125,2%
Consulta Domiciliar (PMM)	20	100	21	105,0%
Consulta Enfermagem	67	100	112	167,2%
Primeira consulta odontológica	30	100	37	123,3%
Tratamento odontológico concluído	24	100	22	91,7%

Fonte: Relatórios e-SUS/PEC. Acesso em: 09/09/2024. Setembro de 2024.

 Tabela 49. Produção assistencial da **equipe 32** – setembro de 2024

Indicador de Produção	Contrato de Gestão		Produção Realizada	
	Nº	%	Nº	%
Consulta Médico Generalista	317	100	484	152,7%
Consulta Domiciliar	20	100	13	65,0%
Consulta Enfermagem	67	100	86	128,4%
Primeira consulta odontológica	30	100	21	70,0%
Tratamento odontológico concluído	24	100	7	29,2%

Fonte: Relatórios e-SUS/PEC. Acesso em: 09/09/2024. Setembro de 2024.

Tabela 50. Produção assistencial da **equipe 47**– setembro de 2024

Indicador de Produção	Contrato de Gestão		Produção Realizada	
	Nº	%	Nº	%
Consulta Médico Generalista	317	100	584	184,2%
Consulta Domiciliar	20	100	11	55,0%
Consulta Enfermagem	67	100	92	137,3%

Fonte: Relatórios e-SUS/PEC. Acesso em: 09/09/2024. Setembro de 2024.

Além dos quatro médicos vinculados às equipes, citados anteriormente, foi implantado a EAP 30h contendo um médico e um enfermeiro, contratado pela O.S.S.. Este profissional fez 317 consultas. A enfermeira vinculada a essa equipe fez 231 consultas.

UBS Dr. Jorge Maluly Netto – Umuarama II

A UBS Dr. Jorge Maluly Netto – Umuarama II, conta com três equipes de saúde da família (**equipes 59, 30 e 33**). Todos os dados apresentados foram retirados do Sistema e-SUS/PEC, após o faturamento.

O panorama quantitativo da produção assistencial na UBS por médicos e enfermeiros é apresentado segundo a divisão das equipes, metas de contato e produção realizada (**tabela 51, 52 e 53**).

 Tabela 51. Produção assistencial da **equipe 59**– setembro de 2024

Indicador de Produção	Contrato de Gestão		Produção Realizada	
	Nº	%	Nº	%
Consulta Médico Generalista	317	100	555	175,1%
Consulta Domiciliar	20	100	6	30,0%
Consulta Enfermagem	67	100	50	74,6%

Fonte: Relatórios e-SUS/PEC. Acesso em: 09/09/2024. Setembro de 2024.

Tabela 52. Produção assistencial da **equipe 30**– setembro de 2024

Indicador de Produção	Contrato de Gestão		Produção Realizada	
	Nº	%	Nº	%
Consulta Médico Generalista	317	100	532	167,8%
Consulta Domiciliar	20	100	24	120,0%
Consulta Enfermagem	67	100	145	216,4%
Primeira consulta odontológica	30	100	50	166,7%
Tratamento odontológico concluído	24	100	35	145,8%

Fonte: Relatórios e-SUS/PEC. Acesso em: 09/09/2024. Setembro de 2024.

 Tabela 53. Produção assistencial da **equipe 33** – setembro de 2024

Indicador de Produção	Contrato de Gestão		Produção Realizada	
	Nº	%	Nº	%
Consulta Médico Generalista	317	100	484	152,7%
Consulta Domiciliar	20	100	12	60,0%
Consulta Enfermagem	67	100	130	194,0%

Fonte: Relatórios e-SUS/PEC. Acesso em: 09/09/2024. Setembro de 2024.

Além dos três médicos vinculados às equipes de ESF citados anteriormente, um médico, contratado pela O.S.S., atua no período noturno na unidade com horário estendido até as 22hs. Este profissional fez 515 consultas. A enfermeira vinculada a essa equipe fez 3 consultas. O cirurgião dentista realizou 25 primeiras consultas odontológicas e 16 tratamentos concluídos.

UBS Nelson Gaspar Dip– Alvorada

A UBS Nelson Gaspar Dip - Alvorada está com duas equipes de saúde da família (**equipes 34 e 35**) e uma equipe de saúde bucal. Todos os dados apresentados foram retirados do Sistema e-SUS/PEC, após o faturamento.

O panorama quantitativo da produção assistencial na UBS por médicos, enfermeiros e cirurgiões dentistas é apresentado segundo a divisão das equipes, metas de contato e produção realizada (**tabela 54 e 55**).

Tabela 54. Produção assistencial da **equipe 34** – setembro de 2024

Indicador de Produção	Contrato de Gestão		Produção Realizada	
	Nº	%	Nº	%
Consulta Médico Generalista (PMM)	317	100	196	61,8%
Consulta Domiciliar (PMM)	20	100	4	20,0%
Consulta Enfermagem	67	100	143	213,4%

Fonte: Relatórios e-SUS/PEC. Acesso em: 09/09/2024. Setembro de 2024.

 Tabela 55. Produção assistencial da **equipe 35**– setembro de 2024

Indicador de Produção	Contrato de Gestão		Produção Realizada	
	Nº	%	Nº	%
Consulta Médico Generalista	317	100	374	118,0%
Consulta Domiciliar	20	100	5	25,0%
Consulta Enfermagem	67	100	67	100,0%
Primeira consulta odontológica	30	100	48	160,0%
Tratamento odontológico concluído	24	100	32	133,3%

Fonte: Relatórios e-SUS/PEC. Acesso em: 09/09/2024. Setembro de 2024.

Além dos dois médicos vinculados às equipes, citados anteriormente, foi implantado a EAP 30h contendo um médico e um enfermeiro, contratado pela O.S.S.. Este profissional fez 469 consultas. A enfermeira vinculada a essa equipe fez 115 consultas.

UBS Dr. Ghazy Osman Barakat – Dona Amélia

A UBS Dona Amélia conta com três equipes de saúde da família (**equipes 53, 54 e 55**) e duas equipes de saúde bucal. Todos os dados apresentados foram retirados do Sistema e-SUS/PEC, após o faturamento.

O panorama quantitativo da produção assistencial na UBS por médicos, enfermeiros e cirurgiões dentistas é apresentado segundo a divisão das equipes, metas de contato e produção realizada (**tabela 56, 57, 58 e 59**).

Tabela 56. Produção assistencial da **equipe 53** – setembro de 2024

Indicador de Produção	Contrato de Gestão		Produção Realizada	
	Nº	%	Nº	%
Consulta Médico Generalista (PMM)	317	100	419	132,2%
Consulta Domiciliar (PMM)	20	100	23	115,0%
Consulta Enfermagem	67	100	72	107,5%

Fonte: Relatórios e-SUS/PEC. Acesso em: 09/09/2024. Setembro de 2024.

 Tabela 57. Produção assistencial da **equipe 54**– setembro de 2024

Indicador de Produção	Contrato de Gestão		Produção Realizada	
	Nº	%	Nº	%
Consulta Médico Generalista	317	100	417	131,5%
Consulta Domiciliar	20	100	19	95,0%
Consulta Enfermagem	67	100	134	200,0%
Primeira consulta odontológica	30	100	31	103,3%
Tratamento odontológico concluído	24	100	26	108,3%

Fonte: Relatórios e-SUS/PEC. Acesso em: 09/09/2024. Setembro de 2024.

 Tabela 58. Produção assistencial da **equipe 55**– setembro de 2024

Indicador de Produção	Contrato de Gestão		Produção Realizada	
	Nº	%	Nº	%
Consulta Médico Generalista	317	100	469	147,9%
Consulta Domiciliar	20	100	19	95,0%
Consulta Enfermagem	67	100	133	198,5%
Primeira consulta odontológica	30	100	39	130,0%
Tratamento odontológico concluído	24	100	32	133,3%

Fonte: Relatórios e-SUS/PEC. Acesso em: 09/09/2024. Setembro de 2024.

Tabela 59. Produção assistencial da **equipe Consultório na Rua** – setembro de 2024

Indicador de Produção	Produção
	Realizada
	Nº
Consulta Médico Generalista	56
Consulta Enfermagem	133
Psicólogo	39
Assistente Social	51

Fonte: Relatórios e-SUS/PEC. Acesso em: 09/09/2024. Setembro de 2024. Não contabilizado no quantitativo global de produção.

UBS Dr. José Roberto Turrini – Turrini

A UBS Dr. José Roberto Turrini está com duas equipes de saúde da família (**equipes 02 e 03**) e duas equipes de saúde bucal. Todos os dados apresentados foram retirados do Sistema e-SUS/PEC, após o faturamento.

O panorama quantitativo da produção assistencial na UBS por médicos, enfermeiros e cirurgiões dentistas é apresentado segundo a divisão das equipes, metas de contato e produção realizada (**tabela 60 e 61**).

 Tabela 60. Produção assistencial da **equipe 02**– setembro de 2024

Indicador de Produção	Contrato de		Produção	
	Gestão		Realizada	
	Nº	%	Nº	%
Consulta Médico Generalista	317	100	452	142,6%
Consulta Domiciliar	20	100	8	40,0%
Consulta Enfermagem	67	100	114	170,1%
Primeira consulta odontológica	30	100	37	123,3%
Tratamento odontológico concluído	24	100	23	95,8%

Fonte: Relatórios e-SUS/PEC. Acesso em: 09/09/2024. Setembro de 2024.

Tabela 61. Produção assistencial da **equipe 03** – setembro de 2024

Indicador de Produção	Contrato de Gestão		Produção Realizada	
	Nº	%	Nº	%
Consulta Médico Generalista	317	100	357	112,6%
Consulta Domiciliar	20	100	15	75,0%
Consulta Enfermagem	67	100	192	286,6%
Primeira consulta odontológica	30	100	28	93,3%
Tratamento odontológico concluído	24	100	24	100,0%

Fonte: Relatórios e-SUS/PEC. Acesso em: 09/09/2024. Setembro de 2024.

Além dos dois médicos vinculados às equipes, citados anteriormente, foi implantado a EAP 30h contendo um médico e um enfermeiro, contratado pela O.S.S.. Este profissional fez 445 consultas. A enfermeira vinculada a essa equipe fez 155 consultas.

UBS Sidney Cinti Prefeito – Águas Claras

A UBS Sidney Cinti Prefeito conta com duas equipes de saúde da família (**equipe 04 e 49**) com uma equipe de saúde bucal. Todos os dados apresentados foram retirados do Sistema e-SUS/PEC, após o faturamento.

O panorama quantitativo da produção assistencial na UBS por médicos, enfermeiros e cirurgiões dentistas é apresentado segundo a divisão das equipes, metas de contato e produção realizada (**tabela 62 e 63**).

 Tabela 62. Produção assistencial da **equipe 49**– setembro de 2024

Indicador de Produção	Contrato de Gestão		Produção Realizada	
	Nº	%	Nº	%
Consulta Médico Generalista	317	100	357	112,6%
Consulta Domiciliar	20	100	0	0,0%
Consulta Enfermagem	67	100	300	447,8%
Primeira consulta odontológica	30	100	63	210,0%
Tratamento odontológico concluído	26	100	40	166,7%

Fonte: Relatórios e-SUS/PEC. Acesso em: 09/09/2024. Setembro de 2024.

Tabela 63. Produção assistencial da **equipe INE 2478773** – setembro de 2024

Indicador de Produção	Contrato de Gestão		Produção Realizada	
	Nº	%	Nº	%
Consulta Médico Generalista	317	100	202	63,7%
Consulta Domiciliar	20	100	1	5,0%
Consulta Enfermagem	67	100	149	222,4%

Além dos dois médicos vinculados às equipes, citados anteriormente, foi implantado a EAP 30h contendo um médico e um enfermeiro, contratado pela O.S.S.. Este profissional fez 202 consultas. A enfermeira vinculada a essa equipe fez 149 consultas.

UBS Irma Dulce – Taveira

A UBS Irma Dulce - Taveira está com uma equipe de saúde da família (**equipe 52**) e com uma equipe de saúde bucal. Todos os dados apresentados foram retirados do Sistema e-SUS/PEC, após o faturamento.

O panorama quantitativo da produção assistencial na UBS por médicos, enfermeiros e cirurgiões dentistas é apresentado segundo a divisão das equipes, metas de contato e produção realizada (**tabela 64**).

 Tabela 64. Produção assistencial da **equipe 52**– setembro de 2024

Indicador de Produção	Contrato de Gestão		Produção Realizada	
	Nº	%	Nº	%
Consulta Médico Generalista (PMM)	317	100	154	48,6%
Consulta Domiciliar (PMM)	20	100	9	45,0%
Consulta Enfermagem	67	100	96	143,3%
Primeira consulta odontológica	30	100	50	166,7%
Tratamento odontológico concluído	24	100	33	137,5%

Fonte: Relatórios e-SUS/PEC. Acesso em: 09/09/2024. Setembro de 2024.

Além de um médico vinculado à equipe, citados anteriormente, foi implantado a EAP 30h contendo um médico e um enfermeiro, contratado pela

O.S.S.. Este profissional fez 493 consultas. A enfermeira vinculada a essa equipe fez 196 consultas.

UBS José Pereira da Silva Filho – Jacutinga

A unidade conta com uma equipe de saúde da família (**equipe 51**) e que uma equipe de saúde bucal que atende UBS Jacutinga e UAMO Prata e outra equipe saúde bucal atende a UAMO Água Limpa (Ambas cedidas pela PMA). Todos os dados apresentados foram retirados do Sistema e-SUS/PEC, após o faturamento.

O panorama quantitativo da produção assistencial na UBS por médicos e enfermeiros é apresentado segundo a divisão das equipes, metas de contato e produção realizada (**tabela 65**).

Tabela 65. Produção assistencial da **equipe 51**– setembro de 2024

Indicador de Produção	Contrato de Gestão		Produção Realizada	
	Nº	%	Nº	%
Consulta Médico Generalista	317	100	283	89,3%
Consulta Domiciliar	20	100	19	95,0%
Consulta Enfermagem	67	100	36	53,7%

Fonte: e-SUS. Acesso em: 09/09/2024. Setembro de 2024.

07. Médico Clínico

Além dos médicos vinculados às equipes de ESF citados anteriormente, foram contratados médicos para contribuir na qualidade da assistência ao paciente. Esses profissionais realizaram um total de 1.522 consultas médicas, que não estão contabilizados junto ao total do realizado pelos médicos das equipes, e 3 consultas em domicílio ou instituições, mostram que apesar de férias dos profissionais os pacientes não ficam desassistidos.

08. Dentista na escola

Além dos cirurgiões dentistas vinculados às equipes de ESF citados anteriormente, tem dois atuando em consultórios odontológicos nas escolas. Esses profissionais realizaram um total de 12 primeiras consultas odontológicas

e 5 tratamentos concluídos que não estão contabilizados junto ao total do realizado pelos profissionais das equipes.

09. Atualização de cadastro no Sistema de Informação CNES

A atualização de cadastros dos profissionais de saúde da Atenção Básica no sistema de informação CNES (Cadastro Nacional de Estabelecimentos de Saúde) são enviadas regularmente.



HOSPITAL
Mahatma Gandhi

Declarações de Utilidade Pública:
MUNICIPAL: Lei nº 961 de 28/08/68 | ESTADUAL: Lei nº 10314 de 13/09/77
FEDERAL: Decreto de 17/09/92 – Proc. MJ nº 14554/90-441

Araçatuba, 30 de setembro de 2024.

Ofício nº 3223/2024 AB - O.S. Mahatma Gandhi

À

Ilma. Sra. Carmem Silvia Guariente – Secretária Municipal de Saúde de Araçatuba

Referente: Alterações CNES

Prezada Senhora,

Vimos respeitosamente à presença de V. Sa., informar as alterações abaixo:

UBS PLANALTO

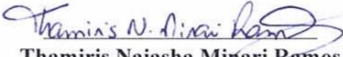
Alterar: Agente Comunitário de Saúde CBO (515105) 40h - Fabiana Martins Ribeiro Takahashi para EQ 13 microárea 03.

Alterar: Agente Comunitário de Saúde CBO (515105) 40h - Regina Lucia Garbelini para EQ 13 microárea 01.

UBS CENTRO

Alterar: Agente Comunitário de Saúde CBO (515105) 40h – Jaqueline Theodoro para EQ 45 microárea 06.

Alterar: Agente Comunitário de Saúde CBO (515105) 40h – Juliana de Souza Cruz para EQ 45 microárea 05.


Thamiris Naiasha Minari Ramos
Sanitarista – Associação Mahatma Gandhi



HOSPITAL
Mahatma Gandhi

Declarações de Utilidade Pública:
MUNICIPAL: Lei nº 961 de 28/08/68 | ESTADUAL: Lei nº 10314 de 13/09/77
FEDERAL: Decreto de 17/09/92 – Proc. MJ nº 14554/90-441

Araçatuba, 30 de setembro de 2024.

Ofício nº 3219/2024 AB - O.S. Mahatma Gandhi

À

Ilma. Sra. Carmem Silvia Guariente – Secretária Municipal de Saúde de Araçatuba

Referente: Alterações CNES

Prezada Senhora,
Vimos respeitosamente à presença de V. Sa., informar as alterações abaixo:

UBS TURRINI

Incluir: Médico Clínico CBO (225125) 04h – Gabriel Lucena Diniz.

UBS SÃO JOSÉ

Incluir: Médico Clínico CBO (225125) 24h – Wallace Coutinho Correia.

Na oportunidade renovamos votos de estima e consideração.

Atenciosamente,

Bruno Marolato Danilucci
Coordenador Médico - Associação Mahatma Gandhi.



HOSPITAL
Mahatma Gandhi

Declarações de Utilidade Pública:
MUNICIPAL: Lei nº 951 de 28/08/68 | ESTADUAL: Lei nº 10314 de 13/09/77
FEDERAL: Decreto de 17/09/92 – Proc. MJ nº 14554/90-441

Araçatuba, 25 de setembro de 2024.

Ofício nº 3196/2024 AB - O.S. Mahatma Gandhi

À

Ilma. Sra. Carmem Silvia Guariente – Secretária Municipal de Saúde de Araçatuba

Referente: Alterações CNES

Prezada Senhora,

Vimos respeitosamente à presença de V. Sa., informar as alterações abaixo:

UBS UMUARAMA II

Incluir: Médico Clínico CBO (225125) 04h – Amanda Parizatti Andrade.

Incluir: Médico Clínico CBO (225125) 04h – Leticia Puerro Caetano.

Na oportunidade renovamos votos de estima e consideração.

Atenciosamente,

Thamiris Naiasha Minari Ramos
Sanitarista- Associação Mahatma Gandhi.



HOSPITAL
Mahatma Gandhi

Declarações de Utilidade Pública:
MUNICIPAL Lei nº 961 de 28/08/68 | ESTADUAL Lei nº 10314 de 13/09/77
FEDERAL: Decreto de 17/09/92 – Proc. MJ nº 14554/90-441

Araçatuba, 26 de setembro de 2024.

Ofício nº 3179/2024 AB - O.S. Mahatma Gandhi

À

Ilma. Sra. Carmem Silvia Guariente – Secretária Municipal de Saúde de Araçatuba

Referente: Alterações CNES

Prezada Senhora,

Vimos respeitosamente à presença de V. Sa., informar as alterações abaixo:

UBS CENTRO

Alterar: Enfermeiro(a) EAP CBO (223505) 30h - Thais Capelari Guidoti para UBS PEDRO PERRI.
Incluir: Enfermeiro(a) EAP CBO (223505) 30h - Gabriele Lemes Marcussi.

UBS PEDRO PERRI

Alterar: Enfermeiro(a) EAP CBO (223505) 30h - Gabriele Lemes Marcussi para UBS CENTRO.
Incluir: Enfermeiro(a) EAP CBO (223505) 30h - Thais Capelari Guidoti.

Na oportunidade renovamos votos de estima e consideração.
Atenciosamente,


Léa Lófego Garcia

Diretora Técnica - Associação Mahatma Gandhi.



Declarações de Utilidade Pública:
MUNICIPAL: Lei nº 961 de 28/08/68 | ESTADUAL: Lei nº 10314 de 13/09/77
FEDERAL: Decreto de 17/09/92 – Proc. MJ nº 14554/90-441

Araçatuba, 24 de setembro de 2024.

Ofício nº 3173/2024 AB - O.S. Mahatma Gandhi

À

Ilma. Sra. Carmem Silvia Guariente – Secretária Municipal de Saúde de Araçatuba

Referente: Alterações CNES

Prezada Senhora,

Vimos respeitosamente à presença de V. Sa., informar as alterações abaixo:

UBS UMUARAMA I

Alterar: Médico ESF EQ 32 CBO (225142) 40h – Pillar Ordonez Ramos para EQ 31.

UBS UMUARAMA II

Incluir: Médico Clínico CBO (225125) 04h – Mirella Cristina Sakai

Na oportunidade renovamos votos de estima e consideração.

Atenciosamente,

Thamiris Naiasha Minari Ramos
Sanitarista - Associação Mahatma Gandhi.



Declarações de Utilidade Pública:
MUNICIPAL: Lei nº 961 de 28/08/68 | ESTADUAL: Lei nº 10314 de 13/09/77
FEDERAL: Decreto de 17/09/92 – Proc. MJ nº 14554/90-441

Araçatuba, 24 de setembro de 2024.

Ofício nº 3164/2024 AB - O.S. Mahatma Gandhi

À

Ilma. Sra. Carmem Silvia Guariente – Secretária Municipal de Saúde de Araçatuba

Referente: Alterações CNES

Prezada Senhora,

Vimos respeitosamente à presença de V. Sa., informar as alterações abaixo:

UBS MORADA DOS NOBRES

Incluir: Médico Clínico CBO (225125) 02h – Wallace Coutinho Correia.

Incluir: Médico Clínico CBO (225125) 04h – Rafael Assem Rezende.

UBS ÁGUAS CLARAS

Incluir: Médico Clínico CBO (225125) 04h – Gabriela Vitro.

Incluir: Médico Clínico CBO (225125) 32h – Mariana Toshie Brufatto Sumita.

UBS ALVORADA

Alterar: Médico Clínico CBO (225125) 20h – Daniela Barbosa Lopes de Souza para UBS CENTRO.

UBS CENTRO

Incluir: Médico Clínico CBO (225125) 32h – Daniela Barbosa Lopes de Souza.

Na oportunidade renovamos votos de estima e consideração.

Atenciosamente,

Léa Lófego Garcia

Diretora Técnica - Associação Mahatma Gandhi.



Declarações de Utilidade Pública:
MUNICIPAL: Lei nº 961 de 28/08/68 | ESTADUAL: Lei nº 10314 de 13/09/77
FEDERAL: Decreto de 17/09/92 – Proc. MJ nº 14554/90-441

Araçatuba, 24 de setembro de 2024.

Ofício nº 3147/2024 AB - O.S. Mahatma Gandhi

À

Ilma. Sra. Carmem Silvia Guariente – Secretária Municipal de Saúde de Araçatuba

Referente: Alterações CNES

Prezada Senhora,

Vimos respeitosamente à presença de V. Sa., informar as alterações abaixo:

UBS MORADA DOS NOBRES

- Excluir:** Aux. Administrativo CBO (411005) 40h – Marcia Bonfim Cardoso Batista.
- Excluir:** Aux. Administrativo CBO (411005) 40h – Patricia Pereira da Silva
- Excluir:** Aux. Administrativo CBO (411005) 40h – Lidiane Caroline dos Santos Silva
- Excluir:** Aux. Administrativo CBO (411005) 40h – Aline Ferreira da Silva Souza
- Excluir:** Aux. Administrativo CBO (411005) 40h – Joice Keila Lemes da Silva
- Excluir:** Aux. Administrativo CBO (411005) 40h – Cleuza Regina de Assis Santos

UBS UMUARAMA II

- Excluir:** Aux. Administrativo CBO (411005) 40h – Susimara Boaventura dos Santos Araujo.
- Excluir:** Aux. Administrativo CBO (411005) 40h – Sandra Yumiko Melchior Kusano da Silva.
- Excluir:** Aux. Administrativo CBO (411005) 40h – Rayanne Pinheiro Serra
- Excluir:** Aux. Administrativo CBO (411005) 40h – Jessica Santos da Silva

Na oportunidade renovamos votos de estima e consideração.

Atenciosamente,



Léa Lofego Garcia

Diretora Técnica – Associação Mahatma Gandhi



HOSPITAL
Mahatma Gandhi

Declarações de Utilidade Pública:
MUNICIPAL: Lei nº 961 de 28/08/68 | ESTADUAL: Lei nº 10314 de 13/09/77
FEDERAL: Decreto de 17/09/92 – Proc. MJ nº 14554/90-441

Araçatuba, 24 de setembro de 2024.

Ofício nº 3146/2024 AB - O.S. Mahatma Gandhi

À

Ilma. Sra. Carmem Silvia Guariente – Secretária Municipal de Saúde de Araçatuba

Referente: Alterações CNES

Prezada Senhora,

Vimos respeitosamente à presença de V. Sa., informar as alterações abaixo:

UBS TURRINI

Excluir: Cirurgião Dentista ESF EQ SB 1 (CBO 223293) 40h – Jhonatan Willian Ferreira dos Santos.

Incluir: Cirurgião Dentista ESF (CBO 223293) 40h – Ana Carolina Ribeiro Martins para EQ SB 1.

UBS UMUARAMA I

Alterar: Cirurgião Dentista ESF EQ SB 3 (CBO 223293) 40h – Leticia Abdelnour Zuanon para UBS CENTRO.

Incluir: Cirurgião Dentista ESF (CBO 223293) 40h – Caroline Liberato Marchioli para EQ SB 3.

UBS CENTRO

Excluir: Cirurgião Dentista ESF EQ SB 1 (CBO 223293) 40h – Felipe Yudi Kabeya Lopes

Incluir: Cirurgião Dentista ESF (CBO 223293) 40h – Leticia Abdelnour Zuanon para

Maria Silveira Demazi.
Coordenadora Odonto – Associação Mahatma Gandhi



Declarações de Utilidade Pública:
MUNICIPAL: Lei nº 961 de 28/08/68 | ESTADUAL: Lei nº 10314 de 13/09/77
FEDERAL: Decreto de 17/09/92 – Proc. MJ nº 14554/90-441

Araçatuba, 20 de setembro de 2024.

Ofício nº 3134/2024 AB - O.S. Mahatma Gandhi

À

Ilma. Sra. Carmem Silvia Guariente – Secretária Municipal de Saúde de Araçatuba

Referente: Alterações CNES

Prezada Senhora,

Vimos respeitosamente à presença de V. Sa., informar as alterações abaixo:

UBS PLANALTO

Alterar: Médico Clínico CBO (225125) 20h – Beatriz Ferreira Cunha para UBS UMUARAMA II.

UBS UMUARAMA II

Incluir: Médico Clínico CBO (225125) 20h – Beatriz Ferreira Cunha.

UBS MARIA TEREZA

Incluir: Médico Clínico CBO (225125) 04h – Ana Rizzato

Na oportunidade renovamos votos de estima e consideração.

Atenciosamente,

Thamiris Naiasha Minatti Ramos
Sanitarista - Associação Mahatma Gandhi



Declarações de Utilidade Pública:
MUNICIPAL: Lei nº 961 de 28/08/68 | ESTADUAL: Lei nº 10314 de 13/09/77
FEDERAL: Decreto de 17/09/92 – Proc. MJ nº 14554/90-441

Araçatuba, 19 de setembro de 2024.

Ofício nº 3108/2024 AB - O.S. Mahatma Gandhi

À

Ilma. Sra. Carmem Silvia Guariente – Secretária Municipal de Saúde de Araçatuba

Referente: Alterações CNES

Prezada Senhora,

Vimos respeitosamente à presença de V. Sa., informar as alterações abaixo:

UBS CENTRO

Alterar: Aux. Administrativo CBO (411005) 40h – Matheus Silvério Veiga de Araújo para UBS DONA AMÉLIA.

UBS DONA AMÉLIA

Alterar: Aux. Administrativo CBO (411005) 40h – Juliana Aparecida dos Santos para UBS CENTRO.

Na oportunidade renovamos votos de estima e consideração.

Atenciosamente,

Léa Lofego Garcia

Diretora Técnica – Associação Mahatma Gandhi



Declarações de Utilidade Pública:
MUNICIPAL: Lei nº 961 de 28/08/68 | ESTADUAL: Lei nº 10314 de 13/09/77
FEDERAL: Decreto de 17/09/92 – Proc. MJ nº 14554/90-441

Araçatuba, 19 de setembro de 2024.

Ofício nº 3107/2024 AB - O.S. Mahatma Gandhi

À
Ilma. Sra. Carmem Silvia Guariente – Secretária Municipal de Saúde de Araçatuba

Referente: Alterações CNES

Prezada Senhora,

Vimos respeitosamente à presença de V. Sa., informar as alterações abaixo:

UBS UMUARAMA II

Incluir: Aux. Enfermagem CBO (322230) 40h – Nathalia Rosangela Silvério.

UBS MORADA DOS NOBRES

Incluir: Aux. Enfermagem ESF CBO (322250) 40h – Vanessa Cristiane Costa do Nascimento para EQ 21.

Na oportunidade renovamos votos de estima e consideração.

Atenciosamente,

Léa Lôtego Garcia
Diretora Técnica – Associação Mahatma Gandhi.



Declarações de Utilidade Pública:
MUNICIPAL: Lei nº 961 de 28/08/68 | ESTADUAL: Lei nº 10314 de 13/09/77
FEDERAL: Decreto de 17/09/92 – Proc. MJ nº 14554/90-441

Araçatuba, 20 de setembro de 2024.

Ofício nº 3098/2024 AB - O.S. Mahatma Gandhi

À

Ilma. Sra. Carmem Silvia Guariente – Secretária Municipal de Saúde de Araçatuba

Referente: Alterações CNES

Prezada Senhora,
Vimos respeitosamente à presença de V. Sa., informar as alterações abaixo:

UBS UMUARAMA II

Incluir: Médico Clínico CBO (225125) 04h – Rafael Assem Rezende.

UBS TAVEIRA

Incluir: Médico Clínico CBO (225125) 08h – Amanda Parizatti Andrade.

UBS ATLANTICO

Incluir: Médico Clínico CBO (225125) 04h – Amanda Parizatti Andrade.

Incluir: Médico Clínico CBO (225125) 04h – Gabriel Lucena Diniz.

Incluir: Médico Clínico CBO (225125) 08h – Leticia Puerro Caetano.

UBS TV


Incluir: Médico Clínico CBO (225125) 16h – Wallace Coutinho Correia.

UBS MORADA DOS NOBRES

Incluir: Médico Clínico CBO (225125) 04h – Gabriela Vitro.

Na oportunidade renovamos votos de estima e consideração.

Atenciosamente,



Naiara da Silva Campos Albino
Gerente de Especialização Técnica
Associação Mahatma Gandhi



Declarações de Utilidade Pública:
MUNICIPAL: Lei nº 961 de 28/08/68 | ESTADUAL: Lei nº 10314 de 13/09/77
FEDERAL: Decreto de 17/09/92 – Proc. MI nº 14554/90-441

Araçatuba, 17 de setembro de 2024.

Ofício nº 3087/2024 AB - O.S. Mahatma Gandhi

À

Ilma. Sra. Carmem Silvia Guariente – Secretária Municipal de Saúde de Araçatuba

Referente: Alterações CNES

Prezada Senhora,

Vimos respeitosamente à presença de V. Sa., informar as alterações abaixo:

UBS DONA AMÉLIA (CONSULTÓRIO DE RUA)

Excluir: Médico Clínico CBO (225125) 30h – Gustavo Dalan Pavão.

Incluir: Médico Clínico CBO (225125) 30h – Bruno César de Souza Vieira.

Na oportunidade renovamos votos de estima e consideração.

Atenciosamente,

Bruno Marolato Danilucci
Coordenador Médico - Associação Mahatma Gandhi



HOSPITAL
Mahatma Gandhi

Declarações de Utilidade Pública:
MUNICIPAL: Lei nº 961 de 28/08/68 | ESTADUAL: Lei nº 10314 de 13/09/77
FEDERAL: Decreto de 17/09/92 – Proc. MJ nº 14554/90-441

Araçatuba, 16 de setembro de 2024.

Ofício nº 3073/2024 AB - O.S. Mahatma Gandhi

À

Ilma. Sra. Carmem Silvia Guariente – Secretária Municipal de Saúde de Araçatuba

Referente: Alterações CNES

Prezada Senhora,

Vimos respeitosamente à presença de V. Sa., informar as alterações abaixo:

UBS CENTRO

Incluir: Médico Clínico CBO (225125) 04h – Angelica Cristina Oliveira Ramos

Na oportunidade renovamos votos de estima e consideração.

Atenciosamente,

Bruno Marolato Danilucci
Coordenador Médico - Associação Mahatma Gandhi



Declarações de Utilidade Pública:
MUNICIPAL: Lei nº 961 de 28/08/68 | ESTADUAL: Lei nº 10314 de 13/09/77
FEDERAL: Decreto de 17/09/92 – Proc. MJ nº 14554/90-441

Araçatuba, 16 de setembro de 2024.

Ofício nº 3071/2024 AB - O.S. Mahatma Gandhi

À
Ilma. Sra. Carmem Silvia Guariente – Secretária Municipal de Saúde de Araçatuba

Referente: Alterações CNES

Prezada Senhora,
Vimos respeitosamente à presença de V. Sa., informar as alterações abaixo:

UBS CENTRO
Incluir: Médico Clínico CBO (225125) 05h – Gabriela Vitro

Na oportunidade renovamos votos de estima e consideração.
Atenciosamente,

Bruno Marolato Danilucci
Coordenador Médico - Associação Mahatma Gandhi



Declarações de Utilidade Pública:
MUNICIPAL Lei nº 961 de 28/08/68 | ESTADUAL Lei nº 10314 de 13/09/77
FEDERAL Decreto de 17/09/92 – Proc. MJ nº 14554/90-441

Araçatuba, 16 de setembro de 2024.

Ofício nº 3063/2024 AB - O.S. Mahatma Gandhi

À
Ilma. Sra. Carmem Silvia Guariente – Secretária Municipal de Saúde de Araçatuba

Referente: Alterações CNES

Prezada Senhora,

Vimos respeitosamente à presença de V. Sa., informar as alterações abaixo:

UBS UMUARAMA I

Excluir: Auxiliar em Saúde Bucal CBO (322415) 40h – Sandra Cristina da Costa Navega.

UBS PEDRO PERRI

Excluir: Enfermeiro(a) ESF EQ 24 CBO (223565) 40h – Felipe Custódio Pedroso de Souza.

Na oportunidade renovamos votos de estima e consideração.

Atenciosamente,

Léa Lófego Garcia
Diretora Técnica
Rég. 33.513-0/ES
Associação Mahatma Gandhi

Léa Lófego Garcia
Diretora Técnica – Associação Mahatma Gandhi



HOSPITAL
Mahatma Gandhi

Declarações de Utilidade Pública:
MUNICIPAL: Lei nº 961 de 28/08/68 | ESTADUAL: Lei nº 10314 de 13/09/77
FEDERAL: Decreto de 17/09/92 – Proc. MJ nº 14554/90-441

Araçatuba, 12 de setembro de 2024.

Ofício nº 3049/2024 AB - O.S. Mahatma Gandhi

À

Ilma. Sra. Carmem Silvia Guariente – Secretária Municipal de Saúde de Araçatuba

Referente: Alterações CNES

Prezada Senhora,

Vimos respeitosamente à presença de V. Sa., informar as alterações abaixo:

UBS PLANALTO

Incluir: Médico Clínico CBO (225125) 20h – Amanda Kaori Hanamoto.

Na oportunidade renovamos votos de estima e consideração.

Atenciosamente,

Léa Lôfego Garcia

Diretora Técnica - Associação Mahatma Gandhi



Declarações de Utilidade Pública:
MUNICIPAL: Lei nº 961 de 28/08/68 | ESTADUAL: Lei nº 10314 de 13/09/77
FEDERAL: Decreto de 17/09/92 – Proc. MJ nº 14554/90-441

Araçatuba, 11 de setembro de 2024.

Ofício nº 3031/2024 AB - O.S. Mahatma Gandhi

À

Ilma. Sra. Carmem Silvia Guariente – Secretária Municipal de Saúde de Araçatuba

Referente: Alterações CNES

Prezada Senhora,

Vimos respeitosamente à presença de V. Sa., informar as alterações abaixo:

UBS UMUARAMA II

Excluir: Aux. Administrativo CBO (411005) 40h – Marcelo Favaro Novaes.

Incluir: Aux. Administrativo CBO (411005) 40h – Leonardo Venancio Chessia.

Na oportunidade renovamos votos de estima e consideração.

Atenciosamente,

Léa Lofego Garcia

Diretora Técnica – Associação Mahatma Gandhi



HOSPITAL
Mahatma Gandhi

Declarações de Utilidade Pública:
MUNICIPAL: Lei nº 961 de 28/08/68 | ESTADUAL: Lei nº 10314 de 13/09/77
FEDERAL: Decreto de 17/09/92 – Proc. MJ nº 14554/90-441

Araçatuba, 11 de setembro de 2024.

Ofício nº 3030/2024 AB - O.S. Mahatma Gandhi

À

Ilma. Sra. Carmem Silvia Guariente – Secretária Municipal de Saúde de Araçatuba

Referente: Alterações CNES

Prezada Senhora,

Vimos respeitosamente à presença de V. Sa., informar as alterações no cadastro de gerência nos estabelecimentos mencionados abaixo:

UBS SÃO VICENTE

Excluir: Diretor Clínico/Gerente (CBO 131210) 40h – Amanda Dryely da Silva.

Incluir: Diretor Clínico/Gerente (CBO 131210) 40h – Flávia Magnossão Trefílio.

UBS PLANALTO

Alterar: Diretor Clínico/Gerente (CBO 131210) 40h – Flávia Magnossão Trefílio para UBS SÃO VICENTE.

Incluir: Diretor Clínico/Gerente (CBO 131210) 40h – Isabela Camile Fornazari Souza.

Na oportunidade renovamos votos de estima e consideração.

Atenciosamente,

Lea Lofego Garcia

Diretora Técnica – Associação Mahatma Gandhi



Declarações de Utilidade Pública:
MUNICIPAL: Lei nº 961 de 28/08/68 | ESTADUAL: Lei nº 10314 de 13/09/77
FEDERAL: Decreto de 17/09/92 – Proc. MJ nº 14554/90-441

Araçatuba, 11 de setembro de 2024.

Ofício nº 3027/2024 AB - O.S. Mahatma Gandhi

À

Ilma. Sra. Carmem Silvia Guariente – Secretária Municipal de Saúde de Araçatuba

Referente: Alterações CNES

Prezada Senhora,

Vimos respeitosamente à presença de V. Sa., informar as alterações abaixo:

UBS MORADA DOS NOBRES

Alterar: Enfermeiro(a) CBO (223505) 40h – Luciney Cristina de Souza Santos para 5 horas nas seguintes unidades:

UBS ÁGUAS CLARAS

Incluir: Enfermeiro(a) CBO (223505) 05h - Luciney Cristina de Souza Santos

UBS ATLANTICO

Incluir: Enfermeiro(a) CBO (223505) 05h - Luciney Cristina de Souza Santos

UBS TAVEIRA

Incluir: Enfermeiro(a) CBO (223505) 05h - Luciney Cristina de Souza Santos

UBS SÃO VICENTE

Incluir: Enfermeiro(a) CBO (223505) 05h - Luciney Cristina de Souza Santos

UBS PLANALTO

Incluir: Enfermeiro(a) CBO (223505) 05h - Luciney Cristina de Souza Santos

UBS SÃO JOSÉ

Incluir: Enfermeiro(a) CBO (223505) 05h - Luciney Cristina de Souza Santos

UBS MARIA TEREZA

Incluir: Enfermeiro(a) CBO (223505) 05h - Luciney Cristina de Souza Santos

UBS TURRINI

Incluir: Enfermeiro(a) CBO (223505) 05h - Luciney Cristina de Souza Santos



HOSPITAL
Mahatma Gandhi

Declarações de Utilidade Pública:
MUNICIPAL: Lei nº 961 de 28/08/68 | ESTADUAL: Lei nº 10314 de 13/09/77
FEDERAL: Decreto de 17/09/92 – Proc. MJ nº 14554/90-441

UBS UMUARAMA II

Alterar: Aux. Enfermagem CBO (322230) 40h - Sandra Silva Rodrigues do Prado para UBS UMUARAMA I

UBS UMUARAMA I

Excluir: Aux. Enfermagem ESF EQ 47 CBO (322250) 40h – Maria Eduarda Borelli Penteado.
Incluir: Aux. Enfermagem ESF CBO (322250) 40h - Sandra Silva Rodrigues do Prado para EQ 47

Na oportunidade renovamos votos de estima e consideração.
Atenciosamente,

Léa Lófego Garcia

Diretora Técnica – Associação Mahatma Gandhi



Declarações de Utilidade Pública:
MUNICIPAL: Lei nº 961 de 28/08/68 | ESTADUAL: Lei nº 10314 de 13/09/77
FEDERAL: Decreto de 17/09/92 – Proc. MI nº 14554/90-441

Araçatuba, 10 de setembro de 2024.

Ofício nº 3018/2024 AB - O.S. Mahatma Gandhi

À
Ilma. Sra. Carmem Silvia Guariente – Secretária Municipal de Saúde de Araçatuba

Referente: Alterações CNES

Prezada Senhora,

Vimos respeitosamente à presença de V. Sa., informar as alterações abaixo:

UBS IPORÃ

Incluir: Aux. Administrativo CBO (411005) 40h – Rosana Miranda Primo Pasqual.

UBS DONA AMÉLIA

Incluir: Aux. Higiene e Limpeza CBO (514225) 40h – Ana Cláudia Aranha.

UBS TV

Incluir: Aux. Higiene e Limpeza CBO (514225) 40h – Raquel Aparecida Marcos Violato.

Na oportunidade renovamos votos de estima e consideração.

Atenciosamente,



Léa Lofego Garcia
Diretora Técnica – Associação Mahatma Gandhi



Declarações de Utilidade Pública:
MUNICIPAL: Lei nº 961 de 28/08/68 | ESTADUAL: Lei nº 10314 de 13/09/77
FEDERAL: Decreto de 17/09/92 – Proc. MI nº 14554/90-441

Araçatuba, 10 de setembro de 2024.

Ofício nº 3004/2024 AB - O.S. Mahatma Gandhi

À

Ilma. Sra. Carmem Silvia Guariente – Secretária Municipal de Saúde de Araçatuba

Referente: Alterações CNES

Prezada Senhora,

Vimos respeitosamente à presença de V. Sa., informar as alterações abaixo:

UBS UMUARAMA II

Alterar: Aux. Administrativo CBO (411005) 40h – Rafael Henrique da Rocha para UBS PEDRO PERRI.

UBS PEDRO PERRI

Incluir: Aux. Administrativo CBO (411005) 40h – Rafael Henrique da Rocha

Na oportunidade renovamos votos de estima e consideração.

Atenciosamente,

Léa Lofego Garcia

Diretora Técnica – Associação Mahatma Gandhi



Declarações de Utilidade Pública:
MUNICIPAL: Lei nº 961 de 28/08/68 | ESTADUAL: Lei nº 10314 de 13/09/77
FEDERAL: Decreto de 17/09/92 – Proc. MI nº 14554/90-441

Araçatuba, 09 de setembro de 2024.

Ofício nº 3002/2024 AB - O.S. Mahatma Gandhi

À

Ilma. Sra. Carmem Silvia Guariente – Secretária Municipal de Saúde de Araçatuba

Referente: Alterações CNES

Prezada Senhora,

Vimos respeitosamente à presença de V. Sa., informar as alterações abaixo:

UBS MORADA DOS NOBRES

Excluir: Médico Clínico CBO (225125) 32h – Rodrigo Justi Nogueira.

Excluir: Médico Clínico CBO (225125) 16h – Amanda Parizatti de Andrade.

Excluir: Médico Clínico CBO (225125) 12h – Gabriela Vitro.

Excluir: Médico Clínico CBO (225125) 12h – Beatriz Ferreira Cunha.

Excluir: Médico Clínico CBO (225125) 08h – Gabriel Lucena Diniz.

Excluir: Médico Clínico CBO (225125) 08h – Isabella Sabião Borges.

Excluir: Médico Clínico CBO (225125) 04h – Felipe Micheletti Madi.

UBS DONA AMÉLIA

Excluir: Médico Clínico CBO (225125) 08h – Gabriela Vitro.

Excluir: Médico Clínico CBO (225125) 24h – Leticia Puerro Caetano.

Alterar: Médico Clínico CBO (225125) 30h – Daniel Martins Ferreira Junior para 18 horas.

UBS TAVEIRA

Excluir: Médico Clínico CBO (225125) 08h – Maria Isabel Braga Souza.

Excluir: Médico Clínico CBO (225125) 04h – Beatriz Ferreira Cunha.

UBS UMUARAMA

Excluir: Médico Clínico CBO (225125) 08h – Leticia Puerro Caetano.

Excluir: Médico Clínico CBO (225125) 04h – Rodrigo Justi Nogueira.

UBS PLANALTO

Excluir: Médico Clínico CBO (225125) 04h – Rodrigo Justi Nogueira.

Excluir: Médico Clínico CBO (225125) 16h – Tiago de Camillo Figueiredo Mattos.



Declarações de Utilidade Pública:
MUNICIPAL: Lei nº 961 de 28/08/68 | ESTADUAL: Lei nº 10314 de 13/09/77
FEDERAL: Decreto de 17/09/92 – Proc. MJ nº 14554/90-441


UBS MARIA TEREZA

Excluir: Médico Clínico CBO (225125) 12h – Gabriela Vitro.

UBS ÁGUAS CLARAS

Excluir: Médico Clínico CBO (225125) 06h – Leticia Puerro Caetano.

Na oportunidade renovamos votos de estima e consideração.
Atenciosamente,



Bruno Marolatto Daniluci
Coordenador Médico – Associação Mahatma Gandhi



Declarações de Utilidade Pública:
MUNICIPAL Lei nº 961 de 28/08/68 | ESTADUAL Lei nº 10314 de 13/09/77
FEDERAL: Decreto de 17/09/92 – Proc. MJ nº 14554/90-441

Araçatuba, 06 de setembro de 2024.

Ofício nº 2969/2024 AB - O.S. Mahatma Gandhi

À

Ilma. Sra. Carmem Silvia Guariente – Secretária Municipal de Saúde de Araçatuba

Referente: Alterações CNES

Prezada Senhora,

Vimos respeitosamente à presença de V. Sa., informar as alterações abaixo:

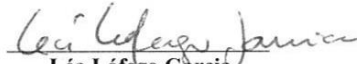
UBS MARIA TEREZA

Incluir: Cirurgiã Dentista (CBO 223208) 30h – Maria Silveira Demazi.

Incluir: Cirurgiã Dentista (CBO 223208) 40h – Silvia Regina Hernandez.

Na oportunidade renovamos votos de estima e consideração

Atenciosamente,


Léa Lófego Garcia

Diretora Técnica – Associação Mahatma Gandhi



Declarações de Utilidade Pública:
MUNICIPAL: Lei nº 961 de 28/08/68 | ESTADUAL: Lei nº 10314 de 13/09/77
FEDERAL: Decreto de 17/09/92 – Proc. MJ nº 14554/90-441

Araçatuba, 05 de setembro de 2024.

Ofício nº 2965/2024 AB - O.S. Mahatma Gandhi

À

Ilma. Sra. Carmem Silvia Guariente – Secretária Municipal de Saúde de Araçatuba

Referente: Alterações CNES

Prezada Senhora,

Vimos respeitosamente à presença de V. Sa., informar as alterações abaixo:

UBS ÁGUAS CLARAS

Excluir: Enfermeiro(a) CBO (223565) 05h - Fernanda Pessoa Dias

UBS ATLANTICO

Excluir: Enfermeiro(a) CBO (223565) 05h - Fernanda Pessoa Dias

UBS TAVEIRA

Excluir: Enfermeiro(a) CBO (223565) 05h - Fernanda Pessoa Dias

UBS SÃO VICENTE

Excluir: Enfermeiro(a) CBO (223565) 05h - Fernanda Pessoa Dias

UBS PLANALTO

Excluir: Enfermeiro(a) CBO (223565) 05h - Fernanda Pessoa Dias

UBS SÃO JOSÉ

Excluir: Enfermeiro(a) CBO (223565) 05h - Fernanda Pessoa Dias

UBS MARIA TEREZA

Excluir: Enfermeiro(a) CBO (223565) 05h - Fernanda Pessoa Dias



HOSPITAL
Mahatma Gandhi

Declarações de Utilidade Pública:
MUNICIPAL: Lei nº 961 de 28/08/68 | ESTADUAL: Lei nº 10314 de 13/09/77
FEDERAL: Decreto de 17/09/92 – Proc. MJ nº 14554/90-441

UBS TURRINI

Excluir: Enfermeiro(a) CBO (223565) 05h - Fernanda Pessoa Dias

UBS UMUARAMA II

Excluir: Enfermeiro(a) ESF EQ EQ 59 CBO (223565) 40h – Flavia Bortoletti Assunção Freitas

Incluir: Enfermeiro(a) ESF CBO (223565) 40h – Fernanda Pessoa Dias para EQ 59

Na oportunidade renovamos votos de estima e consideração.

Atenciosamente,

Léa Lófego Garcia

Diretora Técnica – Associação Mahatma Gandhi



HOSPITAL
Mahatma Gandhi

Declarações de Utilidade Pública:
- MUNICIPAL: Lei nº 961 de 28/08/68 | ESTADUAL: Lei nº 10314 de 13/09/77
- FEDERAL: Decreto de 17/09/92 – Proc. MJ nº 14554/90-441

Araçatuba, 05 de setembro de 2024.

Ofício nº 2955/2024 AB - O.S. Mahatma Gandhi

À

Ilma. Sra. Carmem Silvia Guariente – Secretária Municipal de Saúde de Araçatuba

Referente: Alterações CNES

Prezada Senhora,

Vimos respeitosamente à presença de V. Sa., informar as alterações abaixo:

UBS TURRINI

Incluir: Agente Comunitário de Saúde CBO (515105) 40h - Nathalia Kethelen Rocha para EQ 02 microárea 06.

UBS TV

Incluir: Agente Comunitário de Saúde CBO (515105) 40h - Kauan Siqueira Roldão de Souza para EQ 06 microárea 04.

UBS SÃO JOSÉ

Incluir: Agente Comunitário de Saúde CBO (515105) 40h - Simone Stephanie Herane Rohden Pacce para EQ 09 microárea 03.

UBS IPORÃ

Incluir: Agente Comunitário de Saúde CBO (515105) 40h – Fabricio Vieira Hernandez para EQ 38 microárea 03.

UBS MARIA TEREZA

Incluir: Agente Comunitário de Saúde CBO (515105) 40h – Welington Carvalho Quintaro para EQ 16 microárea 01.

Gabriela Peres Teruel
Gerente de Especialização Técnica
Ass. Mahatma Gandhi

RUA EPITÁCIO PESSOA,480 | JARDIM NOVA YORQUE | FONE: 18 3623-8959 | CEP: 16018-060 | ARAÇATUBA-SP
CNPJ: 47.078.019/0001-14 E-MAIL: mahatma.aracatuba@mgandhi.com.br



HOSPITAL
Mahatma Gandhi

Declarações de Utilidade Pública:
MUNICIPAL: Lei nº 961 de 28/08/68 | ESTADUAL: Lei nº 10314 de 13/09/77
FEDERAL: Decreto de 17/09/92 – Proc. MJ nº 14554/90-441

Araçatuba, 04 de setembro de 2024.

Ofício nº 2953/2024 AB - O.S. Mahatma Gandhi

À

Ilma. Sra. Carmem Silvia Guariente – Secretária Municipal de Saúde de Araçatuba

Referente: Alterações CNES

Prezada Senhora,

Vimos respeitosamente à presença de V. Sa., informar as alterações abaixo:

UBS TURRINI

Excluir: Aux. Administrativo CBO (411005) 40h – Luis Carlos de Carvalho Fernandes.

Incluir: Aux. Administrativo CBO (411005) 40h – Tayná Carvalho dos Santos Batista.

UBS MARIA TEREZA

Incluir: Aux. Administrativo CBO (411005) 40h – Marcelo Pereira Fernandes.

UBS UMUARAMA II

Incluir: Aux. Administrativo CBO (411005) 40h – Maria Paula do Nascimento Favari.

UBS CENTRO

Incluir: Aux. Administrativo CBO (411005) 40h – Matheus Silvério Veiga de Araújo.

UBS SÃO JOSÉ

Incluir: Aux. Administrativo CBO (411005) 40h – Murilo Augusto Camargos Galone.

UBS PLANALTO

Incluir: Aux. Administrativo CBO (411005) 40h – Rita de Cassia Marinho.

UBS DONA AMÉLIA

Incluir: Aux. Administrativo CBO (411005) 40h – Yasmin Beatriz Lopes Arevalo

UBS MORADA DOS NOBRES

Incluir: Aux. Administrativo CBO (411005) 40h - Ana Alceli Caetano Motta

Na oportunidade renovamos votos de estima e consideração.

Atenciosamente,


Léa Lofego Garcia

Diretora Técnica – Associação Mahatma Gandhi

RUA EPITÁCIO PESSOA, 480 | JARDIM NOVA YORQUE | FONE: 18 3623-8959 | CEP: 16018-060 | ARAÇATUBA-SP
CNPJ: 47.078.019/0001-14 E-MAIL: mahatma.aracatuba@mgandhi.com.br



HOSPITAL
Mahatma Gandhi

Declarações de Utilidade Pública:
MUNICIPAL: Lei nº 961 de 28/08/68 | ESTADUAL: Lei nº 10314 de 13/09/77
FEDERAL: Decreto de 17/09/92 – Proc. MJ nº 14554/90-441

Araçatuba, 04 de setembro de 2024.

Ofício nº 2951 /2024 AB - O.S. Mahatma Gandhi

À

Ilma. Sra. Carmem Silvia Guariente – Secretária Municipal de Saúde de Araçatuba

Referente: Alterações CNES

Prezada Senhora,

Vimos respeitosamente à presença de V. Sa., informar as alterações abaixo:

UBS SÃO VICENTE

Excluir: Aux. Enfermagem ESF EQ 15 CBO (322250) 40h – Daniela Ferreira Machado

Alterar: Aux. Enfermagem CBO (322230) 40h – Maria de Fatima Almeida dos Santos para ESF EQ 15 CBO (322250).

Incluir: Aux. Enfermagem CBO (322230) 40h – Sonia Maria Rodrigues Farias Rosa

Na oportunidade renovamos votos de estima e consideração.

Atenciosamente,

Léa Lófego Garcia

Diretora Técnica – Associação Mahatma Gandhi



Declarações de Utilidade Pública:
MUNICIPAL: Lei nº 961 de 28/08/68 | ESTADUAL: Lei nº 10314 de 13/09/77
FEDERAL: Decreto de 17/09/92 – Proc. MJ nº 14554/90-441

Araçatuba, 04 de setembro de 2024.

Ofício nº 2940/2024 AB - O.S. Mahatma Gandhi

À

Ilma. Sra. Carmem Silvia Guariente – Secretária Municipal de Saúde de Araçatuba

Referente: Alterações CNES

Prezada Senhora,

Vimos respeitosamente à presença de V. Sa., informar as alterações abaixo:

UBS UMUARAMA I

Alterar: Médico ESF EQ 31 CBO (225142) 40h – Daniella Barbosa Lopes de Souza para Médico Clínico CBO (225125) 20h.

Incluir: Médico Clínico CBO (225125) 20h – Daniella Barbosa Lopes de Souza

UBS ALVORADA

Incluir: Médico Clínico CBO (225125) 20h – Daniella Barbosa Lopes de Souza.

UBS SÃO JOSÉ

Alterar: Médico EAP - Daniel Martins Ferreira Junior para UBS ATLANTICO e UBS TAVEIRA

Alterar: Médico ESF EQ 09 CBO (225142) 40h – Elina Renandia Zanela para Médico EAP CBO (225125) 30h.

Incluir: Médico Clínico CBO (225125) 10h – Elina Renandia Zanela.

UBS ATLANTICO

Incluir: Médico Clínico CBO (225125) 20h – Daniel Martins Ferreira Junior

UBS TAVEIRA

Incluir: Médico Clínico CBO (225125) 10h – Daniel Martins Ferreira Junior

UBS MARIA TEREZA

Alterar: Médico Clínico CBO (225125) 40h – Rodrigo Otoboni Molina para carga horária de 30h

UBS TV

Incluir: Médico Clínico CBO (225125) 10h – Rodrigo Otoboni Molina

Na oportunidade renovamos votos de estima e consideração.

Atenciosamente,

Léa Lófego Garcia

Diretora Técnica – Associação Mahatma Gandhi

RUA EPITÁCIO PESSOA,480 | JARDIM NOVA YORQUE | FONE: 18 3623-8959 | CEP: 16018-060 | ARAÇATUBA-SP
CNPJ: 47.078.019/0001-14 E-MAIL: mahatma.aracatuba@mgandhi.com.br



Declarações de Utilidade Pública:
MUNICIPAL: Lei nº 961 de 28/08/68 | ESTADUAL: Lei nº 10314 de 13/09/77
FEDERAL: Decreto de 17/09/92 – Proc. MJ nº 14554/90-441

Araçatuba, 06 de setembro de 2024.

Ofício nº 2981/2024 AB - O.S. Mahatma Gandhi

À

Ilma. Sra. Carmem Silvia Guariente – Secretária Municipal de Saúde de Araçatuba

Referente: Alterações CNES

Prezada Senhora,

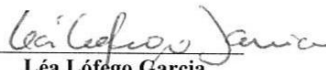
Vimos respeitosamente à presença de V. Sa., informar as alterações abaixo:

UBS MARIA TEREZA

Incluir: Médico Clínico (CBO 225125) 04h – Mariana Toshie Brufatto Sumita

Na oportunidade renovamos votos de estima e consideração

Atenciosamente,



Léa Lófego Garcia

Diretora Técnica – Associação Mahatma Gandhi

11. Reformas e Manutenção

As unidades de saúde estão abrigadas em edifícios que apresentam particularidades que os diferenciam dos demais. São complexos, dinâmicos e onerosos, pois abrigam diversas funções que dependem de um grande sistema de instalações e equipamentos que, por sua vez, precisam estar sempre prontos para sua utilização.

A manutenção eficiente e eficaz garante a disponibilidade de equipamentos em boas condições, a acessibilidade e espaços adequados para o bom funcionamento das unidades de saúde e, conseqüentemente, um melhor atendimento aos usuários do SUS.

A equipe de manutenção é composta por: pedreiro, eletricista e auxiliar de serviços gerais (servente de pedreiro) que realizam a manutenção preventiva e corretiva das Unidades Básicas de Saúde (UBS).

A seguir são demonstradas as intervenções realizadas pela equipe de manutenção nas Unidades Básicas de Saúde (UBS) contempladas no **Contrato de Gestão 073/2019** no mês de **setembro de 2024**.

Quadro 2. Manutenção de Equipamentos - Contrato de Gestão 073/2019

UNIDADE	EQUIPAMENTOS TOTAL
UAMO Dr. José Luiz Madri – Água Limpa	2
UBS Dr. Sidney Cinti – Águas Claras	1
UBS Nelson Gaspar Dip – Alvorada	2
UBS Dr. Satoru Okida – Atlântico	2
UBS Dr. Marco Aurélio Pereira – Centro	6
UBS Dr. Ghazi Osman Baracat – Dona Amélia	1
UBS Farmacêutico Antônio Saraiva – Iporã	5
UAMO Dr. José Pereira da S. Filho - Jacutinga	1
UBS Jessy Villela dos Reis – Morada dos Nobres	2
UBS Maria Tereza Andrade	3
UBS Dr. Walter Divino da Costa – Pedro Perri	4
UBS Augusto Simpliciano Barbosa – Planalto	4
UAMO Bento de Souza - Prata	0
UBS Ezequiel Barbosa – São José	3
UBS Raimunda Souza Martinez – São Vicente	5
UBS Irmã Dulce - Taveira	1
UBS José Roberto Turrini	8
UBS Wanderley Vuolo – TV	6
UBS Alfredo Dantas de Souza – Umuarama	3
UBS Jorge Maluly Neto – Umuarama 2	6
Total	65

Quadro 3. Manutenção Predial/ Elétrica/ Hidráulica - Contrato de Gestão 073/2019

MANUTENÇÃO PREDIAL / ELÉTRICA/ HIDRÁULICA				
UNIDADE	PREDIAL	ELÉTRICA	HIDRÁULICA	Total
UAMO Dr. José Luiz Madri – Água Limpa	6	2	6	14
UBS Dr. Sidney Cinti – Águas Claras	4	14	11	29
UBS Nelson Gaspar Dip – Alvorada	1	7	8	16
UBS Dr. Satoru Okida – Atlântico	2	11	3	16
UBS Dr. Marco Aurélio Pereira – Centro	3	0	17	20
UBS Dr. Ghazi Osman Baracat – Dona Amélia	0	3	0	3
UBS Farmacêutico Antônio Saraiva – Iporã	3	13	0	16
UAMO Dr. José Pereira da S. Filho - Jacutinga	1	2	0	3
UBS Jessy Villela dos Reis – Morada dos Nobres	2	15	2	19
UBS Maria Tereza Andrade	6	3	8	17
UBS Dr. Walter Divino da Costa – Pedro Perri	31	14	6	51
UBS Augusto Simpliciano Barbosa – Planalto	9	8	6	23
UAMO Bento de Souza - Prata	0	1	0	1
UBS Ezequiel Barbosa – São José	2	12	5	19
UBS Raimunda Souza Martinez – São Vicente	8	36	1	45
UBS Irmã Dulce - Taveira	1	8	2	11
UBS José Roberto Turrini	13	31	8	52
UBS Wanderley Vuolo – TV	2	1	0	3
UBS Alfredo Dantas de Souza – Umuarama	0	9	5	14
UBS Jorge Maluly Neto – Umuarama 2	8	6	7	21
Total	102	196	95	392

12. Conclusão e Considerações

O relatório técnico mensal de **setembro de 2024** apresenta um completo panorama da situação de saúde dos munícipes de Araçatuba-SP atendidos pela Atenção Básica. O documento apresenta dados referentes ao perfil epidemiológico, demográfico, socioeconômico e sanitário da população cadastrada no território. Além disso, traz uma descrição das produções realizadas pelos profissionais das equipes de Estratégia Saúde da Família, do Programa Mais Médicos, das equipes de Saúde Bucal e das equipes Multidisciplinares.

Considerando os principais indicadores pactuados no âmbito do contrato de gestão entre Secretaria Municipal de Saúde de Araçatuba e OSS Associação

Mahatma Gandhi, as **metas de produção foram atingidas no mês de setembro**, em relação as produções de médicos, enfermeiros e equipes do eMULTI.

Os indicadores relacionados ao Previne Brasil assim como os procedimentos contratuais, estão sendo monitorados pela equipe e buscando a execução a fim de atingirmos as metas contratuais e do Previne Brasil, assim como de demais programas vigentes.

A equipe da OSS juntamente com os profissionais que trabalham nas unidades se empenham para que os indicadores e a produção sejam alcançadas e sejam ofertadas com qualidade a população do município de Araçatuba/SP.